

DX 2分割上級セカンドシート

バンDXのセカンドシートをプレミアムGX用の5:5分割式上級シートに変更しました。遠方の現場に移動する際も快適に過ごせます。

セカンドシートが5:5分割式なので、1人座っても長尺物を積載することが可能です。さらに両側のウインドウに、スライドサイドウインドウを標準装備し、後席をより快適にしています。



Photo : DX 2分割上級セカンドシート(2WD・ガソリン)。ロングボディ・標準ルーフ・低床。ボディカラーはプリリアントシルバー(M) (#K23)。



標準装備

- スライドサイドウインドウ(セカンドシート両側)
 - UVカットグリーンガラス(フロントドア、スライドドア、リヤサイド、バックドア)
 - セカンドシート(5:5分割式リクライニング)+分割調整式ヒロー(2個)*
- *シート地は、プレミアムGXと同じジャカード織物/トリコット

■主要諸元

車種	仕様	DX 2分割上級セカンドシート
	ボディタイプ	ロングボディ・標準ルーフ・低床
	グレードドア数	DX-5ドア
	駆動方式	2WD
エンジン型式		QR20DE
ミッション	マニュアルモード付	フルレンジ/電子制御7速オートマチック(7M-ATx)
車名型式		ニッサン3BF-VR2E26
ナンバープレート番号		4
寸法	全長	mm 4695
	全幅	mm 1695
	全高	mm 1990
	ホイールベース	mm 2555
	荷室内 長	mm 3040(1860)
	幅	mm 1545
	高	mm 1345
	床面上高	mm 625
重量・定員	車両重量	kg 1780
	乗車定員	人 3/4/6人
	最大積載量	kg 1200/1100/950
	車両総重量	kg 3145/3100/3060
性能	最小回転半径	m 5.2
タイヤ	前/後	195/80R15 107/105N LT

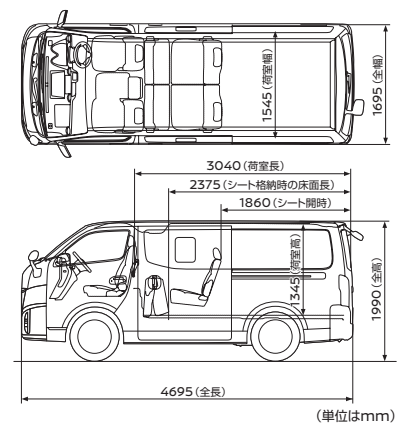
●本諸元数値は標準仕様時の設計値であり、参考数値です。●オプション装着等により車両重量が増加した場合、積載量が減トンになる場合があります。●本諸元・仕様は改良のため、予告なく変更する場合があります。●本車両は持込み登録でオーテックジャパン扱いとなります。

■ボディカラー

- ホワイト(#QM1)
- プリリアントシルバー(M) (#K23)
- ダークメタルグレー(M) (#KAD)
- ダークブルー(P) (#BW5)

- 内装色は、すべてブラック(G)となります。
- (M)はメタリック、(P)はパールの略です。
- 印刷インキの性質上、実際の色とは異なって見える場合があります。

■二面図



ワゴン ワイドボディ

スーパーロングワイド車型と10人乗ワゴンの組み合わせで人と荷物の送迎を両立し、大きいスーツケースも5個積みます。ホテル、旅館などの送り迎えに最適です。



Photo : ワゴン ワイドボディ(2WD・ガソリン)。スーパーロングボディ ワイド幅 ハイルーフ 低床 10人乗 4ドア。ボディカラーはプリリアントシルバー(M) (#K23)。



荷室スペース

10人乗のワゴンに、優れた積載力。大容量の荷室スペースで、大きいスーツケースを5個積載できます。

*写真のスーツケースの大きさは、高さ780mm×幅530mm×奥行き320mmです。形状や大きさにより、積載できない場合があります。

■主要諸元

車種	仕様	ワゴン ワイドボディ	
	ボディタイプ	スーパーロングボディワイド幅ハイルーフ	
	グレードドア数	GX-4ドア	
	駆動方式	2WD	4WD
エンジン型式		QR25DE	
ミッション	マニュアルモード付	フルレンジ/電子制御7速オートマチック(7M-ATx)	
車名型式		ニッサン3BF-DS4E26	ニッサン3BF-DS8E26
ナンバープレート番号		3	
寸法	全長	mm 5230	
	全幅	mm 1880	
	全高	mm 2285	
	ホイールベース	mm 2940	
	トレッド 前/後	mm 1660/1635	mm 1655/1635
	室内寸法 長	mm 4245	
	幅	mm 1730	
	高	mm 1565	
	床面上高	mm 625	
重量・定員	車両重量	kg 2100	kg 2210
	乗車定員	人 10人	
	車両総重量	kg 2650	kg 2760
性能	最小回転半径	m 6.0	
タイヤ	前/後	195/80R15 107/105N LT	

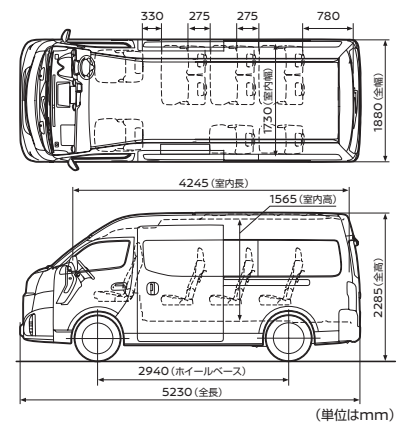
●本諸元数値は標準仕様時の設計値であり、参考数値です。●本諸元・仕様は改良のため、予告なく変更する場合があります。●本車両は持込み登録でオーテックジャパン扱いとなります。

■ボディカラー

- ピュアホワイトパール(3P) (#QAC・スクラッチシールド) (特別塗装色)
- ミッドナイトブラック(P) (#GAT・スクラッチシールド) (特別塗装色)
- インペリアルアンバー(P) (#CAS・スクラッチシールド) (特別塗装色)
- ステルスグレー(P) (#KBY・スクラッチシールド) (特別塗装色)
- ホワイト(#QM1)
- プリリアントシルバー(M) (#K23)
- ダークメタルグレー(M) (#KAD)
- ダークブルー(P) (#BW5)

- *スクラッチシールドはスライドドアレール、インレットグリル、ドアハンドル、フロントステップフィニッシャーを除く、車体色塗装部位に塗布しております。
- 内装色は、すべてブラック(G)となります。
- (3P)は3コートパール、(P)はパール、(M)はメタリックの略です。
- 印刷インキの性質上、実際の色とは異なって見える場合があります。

■二面図



中温冷凍バン/クールバン 日本トレクス製

積載量 1250kg積

※使用できる温度は中温冷凍バンは-5℃程度、クールバンは+5℃程度が目安です。 ※冷凍機はサーモキング製。

プラズマクラスター®技術でニオイやカビを抑えます。
荷室内装は抗菌パネルを使用しています。
冷凍機の搭載で商品を新鮮な状態で運べます。



荷室内寸法 (単位: mm)

中温冷凍バン

- ① 2770
- ② 1420
- ③ 1220
- ④ 1020
- ⑤ 1385
- ⑥ 1050
- ⑦ 820
- ⑧ 185
- ⑨ 200

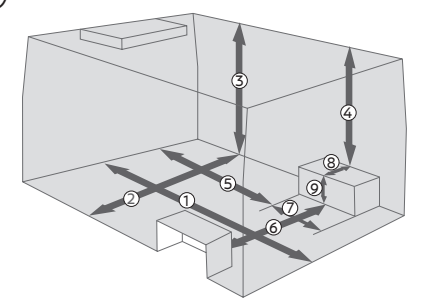


Photo: 中温冷凍バン 4ドア

クールバン

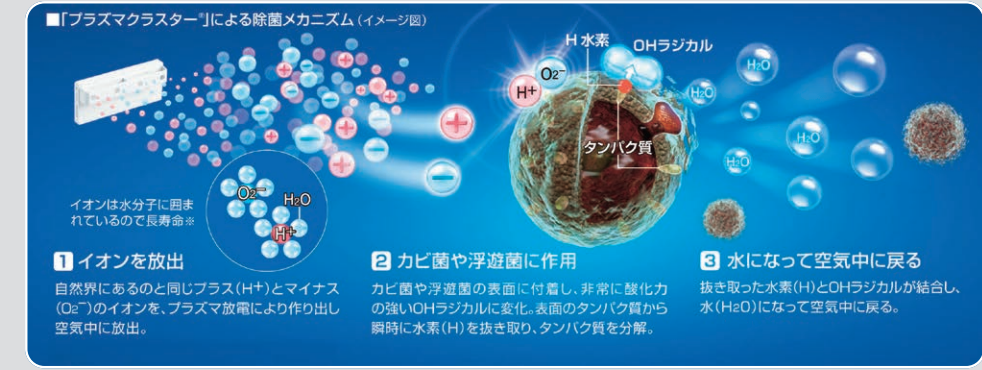
- ① 2770
- ② 1420
- ③ 1220
- ④ 1020
- ⑤ 1385
- ⑥ 1050
- ⑦ 820
- ⑧ 185
- ⑨ 200



Photo: クールバン 4ドア

プラズマクラスター®技術+抗菌パネルの力。

中温冷凍バンとクールバンの庫内に「プラズマクラスター®」を搭載しました。
庫内にイオンを放出し、浮遊カビ菌の除去や浮遊菌の作用を抑制します。抗菌パネルの力とともに庫内の環境を清潔に保ちます。



△ご使用にあたってご留意いただきたい点

- ◆キャビンエアコンと荷室冷凍機コンプレッサーを共用していますので、以下の内容にご注意ください。
 - ・外気温、ドアの開閉頻度など使用状況により、キャビンエアコン能力および冷凍能力が十分発揮できないことがあります。
 - ・荷室が冷えていない状態でキャビンエアコンを使用する場合、キャビン冷房能力向上のため冷凍機スイッチをOFFにしたい場合があります。
- ◆積荷を積載する際は荷室内を予め必要な温度まで冷やしてください。◆予め冷えた積荷の輸送にご使用ください。

※本商品にはシャープ株式会社のプラズマクラスター技術を搭載しています。プラズマクラスター及びプラズマクラスターイオン、Plasmaclusterはシャープ株式会社の登録商標です。



■標準装備



コントローラー (中温冷凍バン、クールバン)
荷室内の温度を運転席からチェック。積荷に合わせて最適な荷室内温度を設定できます。
(注)中央席足元スペースが狭くなります。

オートクロージャー (スライドドア/バックドア)
オートクロージャーを標準装備。軽い操作で静かにドアを開めることができます。

荷室灯(LED照明) (荷室前側中央1個)

水抜きパイプ (荷室前側)

非常警報装置および荷室灯スイッチ



N11 簡易荷室内間仕切り 中温冷凍バン、クールバンに設定。
リヤホイールハウス間で間仕切り位置を移動できます。取付け、取外しが簡単にできます。

一台二役。ムダなく使う。
荷室を仕切ることによって後室を保冷バンとしてご使用いただけます。

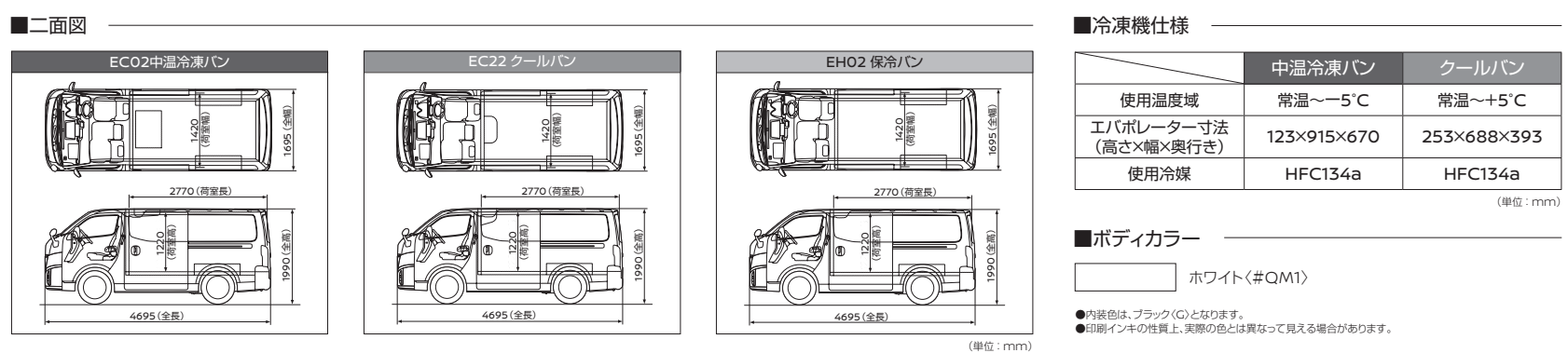
標準装備
●荷室灯(LED照明10W相当) 前室、後室各1灯
●非常警報装置および荷室灯スイッチ
●水抜きパイプ 前室、後室各1ヶ所
●樹脂製スノコ(非抗菌仕様、前後室)

()内寸法は前室床面長さ最大寸法

■主要諸元

車種	仕様	中温冷凍バン		クールバン		保冷バン	
		ロングボディ標準ルーフ低床	DX-4ドア	DX-5ドア	ロングボディ標準ルーフ低床	DX-4ドア	DX-5ドア
	ボディタイプルーフ	DX-4ドア	DX-5ドア	DX-4ドア	DX-5ドア	DX-4ドア	DX-5ドア
	グレードドア数	2WD	2WD	2WD	2WD	2WD	2WD
	駆動方式	2WD	2WD	2WD	2WD	2WD	2WD
	エンジン型式	QR20DE	QR20DE	QR20DE	QR20DE	QR20DE	QR20DE
	ミッション	7M-ATx	7M-ATx	7M-ATx	7M-ATx	7M-ATx	7M-ATx
	車名型式	ニッサン 3BF-VR2E26	ニッサン 3BF-VR2E26	ニッサン 3BF-VR2E26	ニッサン 3BF-VR2E26	ニッサン 3BF-VR2E26	ニッサン 3BF-VR2E26
	ナンバープレート番号	8	8	8	8	4	4
	寸法						
	全長	4695	4695	4695	4695	4695	4695
	全幅	1695	1695	1695	1695	1695	1695
	全高	1990	1990	1990	1990	1990	1990
	ホイールベース	2555	2555	2555	2555	2555	2555
	荷室内 長	2770	2770	2770	2770	2770	2770
	幅	1420	1420	1420	1420	1420	1420
	高	1220	1220	1220	1220	1220	1220
	床面上高	670	670	670	670	670	670
	重量・定員						
	車両重量	1850	1880	1840	1870	1810	1840
	乗車定員	3人	3人	3人	3人	3人	3人
	最大積載量	1250	1250	1250	1250	1250	1250
	車両総重量	3265	3295	3255	3285	3225	3255
	性能						
	最小回転半径	5.2	5.2	5.2	5.2	5.2	5.2
	タイヤ	前/後 195/80R15 107/105N LT	195/80R15 107/105N LT	195/80R15 107/105N LT	195/80R15 107/105N LT	195/80R15 107/105N LT	195/80R15 107/105N LT

●本諸元数値は標準仕様時の設計値であり、参考数値です。●オプション装着等により車両重量が増加した場合、積載量が減くなる場合があります。●本諸元仕様は改良のため、予告なく変更する場合があります。●本車種は特別登録でオーテックジャパン扱いとなります。



■冷凍機仕様

	中温冷凍バン	クールバン
使用温度域	常温〜-5℃	常温〜+5℃
エバレーター寸法 (高さ×幅×奥行)	123×915×670	253×688×393
使用冷媒	HFC134a	HFC134a

■ボディカラー

□ ホワイト(※QM1)

●内装色は、ブラック(◎)となります。
●印刷インキの性質上、実際の色とは異なって見える場合があります。

■管理温度帯・食品輸送適温表

積荷の種類によって輸送時の適正温度が異なります。下記の表を目安に、積荷に合わせて適切なおクルマをお選びください。

	中温冷凍バン	クールバン				
		-5℃	±0℃	+5℃	+10℃	+15℃
生鮮肉・魚介類	■	■	■	■	■	■
乳製品	■	■	■	■	■	■
	■	■	■	■	■	■
	■	■	■	■	■	■
	■	■	■	■	■	■
生鮮野菜・果実	■	■	■	■	■	■
	■	■	■	■	■	■
	■	■	■	■	■	■
	■	■	■	■	■	■
	■	■	■	■	■	■
	■	■	■	■	■	■
	■	■	■	■	■	■
その他	■	■	■	■	■	■

△ご検討にあたってご留意いただきたい点
*2 冷凍食品などの運搬には適しておりません。
(注)外気温、扉の開閉頻度や走行条件などの使用状況によっては、冷凍能力が充分発揮できないことがありますのでご注意ください。



保冷バン 日本トレクス製

積載量 1250kg積

ルーフやボディサイドに厚さ50mmの断熱材を挿入することで、外気温からの影響を軽減。シンプルで実用性の高い荷室は使い勝手が良く、頼りになる一台です。

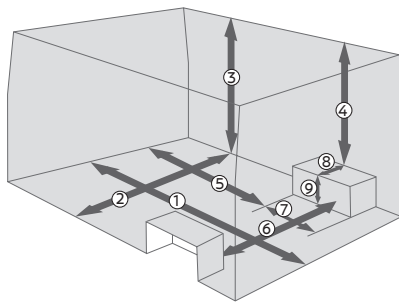


Photo: 保冷バン 4ドア。

荷室内寸法 (単位: mm)

保冷バン

- ① 2770
- ② 1420
- ③ 1220
- ④ 1020
- ⑤ 1385
- ⑥ 1050
- ⑦ 820
- ⑧ 185
- ⑨ 200



■架装装備一覧

装備内容	標準装備	架装オプション	オプションコード
断熱材	ステンボード	<input type="checkbox"/>	
両側面・前面・天井・バックドア内張	カラーアルミ	<input type="checkbox"/>	
床材	FRP単板	<input type="checkbox"/>	
水切り土手(サイドドア)	ステンレス平板(立上り40mm)	☆	F01
水の上手(バックドア)+水抜きパイプ(右側追加)	ステンレス製(高さ30mm)	☆	N01
水抜きパイプ(前側)	ステンレス製(高さ30mm)+水抜き穴	☆	N02
水抜きパイプ	水抜きパイプ追加(φ35mm栓付)	☆	N03
スノコ	樹脂製スノコ(非抗菌仕様)	(注1) ☆	N04
	木製スノコ	(注1) ☆	
保冷カーテン	リヤ(左右分割フルカーテンタイプ)	☆	N05
	リヤ(クォータータイプ)	○	
	サイド(フルカーテンタイプ)	☆	N06
	サイド(クォータータイプ)	☆	
エアリブ	樹脂製エアリブ(高さ10mm両側面・前面) 抗菌 (注2)	☆	N07
電装品	荷室灯 1灯	<input type="checkbox"/>	
	荷室灯追加 1灯(LED10W相当)	☆	E01
繫輪装置	ロープフック 6ヶ所(壁面露出型)フック	☆	L01
プロテクター	エボルバーテーププロテクター(ステンレス製)	☆	N08
その他	ドライアイスバンド	☆	N09
	簡易荷室内開仕切り(取り外し可能タイプ) (注3)	☆	N11
	非常警報装置	<input type="checkbox"/>	

(注1) 庫内寸法高さが約30mm減少します。(注2) スライドドア部には装着できません。(注3) 開仕切りはホールハウス上部幅で移動可能です。

ニッサン・グリーンプログラム

日産は、「人とクルマと自然の共生」を実現するため、「気候変動」「大気品質」「資源依存」「水資源」を重点課題とし取り組みを推進しています。将来の世代へ誠実に責任を果たし、かけがえのない地球環境の保護に取り組んでいきます。

エアコン冷媒

日産は2023年までに、カーエアコン冷媒の目標GWP^{*}1値150(国内向け乗用車年間乗出荷台数の加重平均値)の達成を目指しています。キャリアバンのエアコンでは、HFC-134a(GWP値1430)を500g(リヤクーラー付車:680g/ハイールーフワイドバンおよびマイクロバスのリヤクーラー付車は900g)使用しています。この冷媒は、大気放出禁止、廃棄時回収が必要です。
*1 Global Warming Potential 地球温暖化係数。

リサイクル性の向上

リサイクルしやすい材料及び再生された材料を使用して資源の有効利用に取り組んでいます。

自動車リサイクル法について

自動車リサイクル法により、クルマの購入時にシュレッダグスタ、エアバッグ、フロン類のリサイクル・適正処理費用としてリサイクル料金が別途必要となります。詳しくはカーライフアドバイザーにお問い合わせください。

日産の販売先は全店舗、日産グリーンショップ認定を取得しています。



日産は環境への取り組みの推進を環境大臣に約束し業界をリードする「エコファースト企業」に認定されました。



環境に関する情報の公開

キャリアバンの環境保全への取り組みは、WEBサイトでご覧いただけます。(車種別環境情報 http://www.nissan.co.jp/INFO/E_NOTICE/)



リフター付バン 和光工業製

積載量 1250~1150/900kg積 (ロングボディ・標準ルーフ)

1200~1100/950kg積 (スーパーロングボディ・ハイールーフ)

ゲートは使い勝手のよい横開き式。昇降能力は余裕の400kg。

プラットフォームと床面の段差をなくし、重い商品の積み降ろしも余裕でこなします。

プラットフォームは折りたたみ式で滑りにくいアルミ製縞板を採用。雨の日でも安心して作業できます。



リフト昇降能力 400kg

1000 プラットフォーム長さ フラット部 (1段目600/2段目400) 200 (テーパー部) 1015 (プラットフォーム幅) (単位: mm)




■標準装備

横開き式リフター

ワンアクションで楽に開くことができ、リフターを使わない積み降ろしも簡単になります。


段差のない荷室フロア

床面とプラットフォームの段差が小さく、9mmの合板を床に貼り、スムーズに積荷の積み降ろしができます。(フロア黒塗装) ※プラットフォーム幅分段差があります。



ロープフック(露出型)6ヶ所

積み荷の固定に便利なロープフックを6ヶ所設定しました。



■架装装備一覧


装備内容	標準装備	リフター付バン	オプションコード
プラットフォーム	クッションゴム2層 アルミ縞板(2つ折り格納式) 1000mm(リフト能力400kg)	<input type="checkbox"/>	—
プラットフォーム長さ	1200mm(リフト能力350kg) (注)	☆	T01
リフト下降時警報ブザー		☆	E03
リフト昇降用リモコンスイッチ		<input type="checkbox"/>	—

(注) 荷室長さ約15mm減少します。※オプション装着等により車両重量が増加した場合、積載量が減少する場合があります。

■リフター諸元

	標準仕様	オプション仕様 (オプションコード:T01)
リフト能力	400kg	350kg
リフト昇降時間	8~17秒	
リフト昇降操作	リモコンスイッチ	
プラットフォーム操作	手動式	
プラットフォーム幅×長さ(フラット部+テーパー部) (mm)	1015×(1000+200)	1015×(1200+200)
動力	バッテリー駆動・油圧方式	

■室内寸法



ワイドボディ 横開き式 内装リフター車 (架装事例)

- ワイドボディ専用の1200mm幅のプラットフォームを採用
- 標準幅同様にビル清掃業、事務機器販売業、家電販売業、医療機器販売業のお客様におすすめです。



1000 プラットフォーム長さ フラット部 (1段目600/2段目400) 200 (テーパー部) 1205 (プラットフォーム幅) (単位: mm)

●写真はカタログ撮影用特別仕様車。
●本車両は持込み登録でオーチャックジャパン扱いとなります。

■主要諸元

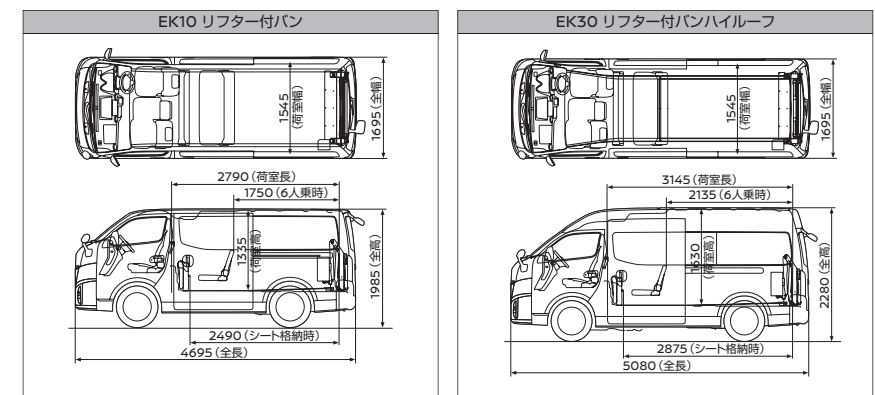
車種	仕様	リフター付バン (3人乗)		リフター付バン (3/6人乗)	
		ロングボディ・標準ルーフ・低床		ロングボディ・標準ルーフ・低床	
エンジン型式	ボディタイプ・ルーフ	DX-4ドア	DX-5ドア	DX-4ドア	DX-5ドア
	グレードドア数	2WD	2WD	2WD	2WD
ミッション	駆動方式	QR20DE	QR20DE	QR20DE	QR20DE
	7M-ATX	7M-ATx	7M-ATx	7M-ATx	7M-ATx
車名型式	ニッサン	ニッサン	ニッサン	ニッサン	ニッサン
	3BF-VR2E26	3BF-VR2E26	3BF-VR2E26	3BF-VR2E26	3BF-VR2E26
ナンバープレート番号		4		4	
	寸法	全長 mm	4695	4695	4695
	全幅 mm	1695	1695	1695	
	全高 mm	1985	1985	1985	
	ホイールベース mm	2555	2555	2555	
荷室内	長さ mm	2790	2790	2790(1750)	
	幅 mm	1545	1545	1545	
	高さ mm	1335	1335	1335	
	床面上高 mm	660	660	660	
重量・定員	車両重量 kg	1840	1870	1870	1920
	乗車定員 人		3人		3/6人
	最大積載量 kg	1250	1200	1150(900)	1150(900)
	車両総重量 kg	3255	3235	3185(3100)	3235(3150)
	性能 最小回転半径 m	5.2	5.2	5.2	5.2
タイヤ	前/後	195/80R15 107/105N LT	195/80R15 107/105N LT	195/80R15 107/105N LT	195/80R15 107/105N LT

●本諸元数値は標準仕様時の設計値であり、参考数値です。●オプション装着等により車両重量が増加した場合、積載量が減少する場合があります。●本諸元仕様は改良のため、予告なく変更する場合があります。●本車両は持込み登録でオーチャックジャパン扱いとなります。

車種	仕様	リフター付バン (3人乗)		リフター付バン (3/6人乗)	
		スーパーロングボディ・ハイールーフ・低床		スーパーロングボディ・ハイールーフ・低床	
エンジン型式	ボディタイプ・ルーフ	DX-4ドア	DX-5ドア	DX-4ドア	DX-5ドア
	グレードドア数	2WD	2WD	2WD	2WD
ミッション	駆動方式	QR25DE	QR25DE	QR25DE	QR25DE
	7M-ATx	7M-ATx	7M-ATx	7M-ATx	7M-ATx
車名型式	ニッサン	ニッサン	ニッサン	ニッサン	ニッサン
	3BF-CS4E26	3BF-CS4E26	3BF-CS4E26	3BF-CS4E26	3BF-CS4E26
ナンバープレート番号		1		1	
	寸法	全長 mm	5080	5080	5080
	全幅 mm	1695	1695	1695	
	全高 mm	2280	2280	2280	
	ホイールベース mm	2940	2940	2940	
荷室内	長さ mm	3145	3145	3145(2135)	
	幅 mm	1545	1545	1545	
	高さ mm	1630	1630	1630	
	床面上高 mm	660	660	660	
重量・定員	車両重量 kg	1930	1960	1970	2000
	乗車定員 人		3人		3/6人
	最大積載量 kg	1200	1150	1150(950)	1100(950)
	車両総重量 kg	3295	3275	3285(3250)	3265(3280)
	性能 最小回転半径 m	5.9	5.9	5.9	5.9
タイヤ	前/後	195/80R15 107/105N LT	195/80R15 107/105N LT	195/80R15 107/105N LT	195/80R15 107/105N LT

●本諸元数値は標準仕様時の設計値であり、参考数値です。●オプション装着等により車両重量が増加した場合、積載量が減少する場合があります。●本諸元仕様は改良のため、予告なく変更する場合があります。●本車両は持込み登録でオーチャックジャパン扱いとなります。

■二面図



■ボディカラー

- ホワイト(＃QM1)
- プリリアントシルバー(M) (＃K23)
- ダークメタルグレー(M) (＃KAD)
- ダークブルー(P) (＃BW5)

●内装色は、すべてブラック(C)となります。●(M)はメタリック、(P)はパール柄です。●印刷インキの性質上、実際の色とは異なって見える場合があります。