



Innovation  
that excites

# SERENA

日産セレナ

ライフケアビークル



### Enchanté

助手席スライドアップシート  
セカンドスライドアップシート



Enchanté  
送迎タイプ



Chair Cab  
リフタータイプ



Chair Cab  
スロープタイプ

出かける喜びを、一人でも多くの方へ



セレナ ライフケアビークルシリーズの中から、あなたにぴったりな1台をご提案します。

スタート

Q 車いすのまま乗車しますか？



車いすのまま乗車する



シートに座る

Q 主にどちらでご利用になりますか？



業務用 (福祉施設・病院・法人)



ご家庭

Q サードシートの利用頻度は？

よく座る

あまり座らない

Q 主な利用方法や仕様についてのご要望は？

- 車いすの方を2名乗せたい
- 2列目に車いすの方を乗せたい

- 車いすを押さずにラクに乗せたい
- 車外でラクに車いすを固定したい
- 4WDが必要
- 8ナンバー登録したい



手動ですばやく展開する  
スロープ付です  
チェアキャブ  
スロープタイプ



ご家庭・福祉施設・  
病院・法人向け



■ 主な特徴

介助の方が車いすの方の横に座ることができます。

運転席からルームミラーで車いすの方の様子を確認できます。

介助する方は歩道側から乗り降りできます。

■ 選べる3つのレイアウト



【車いす1名 サード仕様】



【車いす1名 セカンド仕様】



【車いす2名仕様】

特徴・装備 P4,5



リモコン操作で昇降する  
リフター付です  
チェアキャブ  
リフタータイプ



ご家庭・福祉施設・  
病院・法人向け



■ 主な特徴

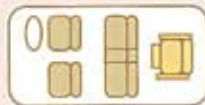
広い車外で車いすを簡単に固定できます。

車いすをリモコン操作だけでラクに乗車できます。

水平に乗車できるので、医療機器などを車いすに積んでいても安心です。

■ シートレイアウト

サイド位置に車いすのまま乗車します。



特徴・装備 P8



送り迎えをサポートする  
専用装備が満載です  
アンシャンデ  
送迎タイプ



福祉施設・病院・  
法人向け



■ 主な特徴

手すりとステップで安心して乗り降りできます。

たくさんの手すりでも乗車中も体を支えることができます。

専用シートレイアウトでサイドシートにスムーズに乗り降りできます。

■ 送迎のための便利な機能が充実



【ステップ】




【手すり】



【専用シートレイアウト】

特徴・オプション P10

ご自分で運転  
される方はこちら

 運転席への乗り込みをサポート 運転席マイティグリップ

■ 主な特徴


- 腰痛にお悩みの方でも、  
運転席にスムーズに乗り降りできます。
- ほとんどのグレードに装着ができます。



P14

Q 介助を受ける方の席はどちらが良いですか？

 助手席

 セカンド席

Q 車への乗り込み時のご要望は？

段差が小さければ  
自力で乗り込みたい

できるだけラクに  
シートに乗り降りしたい

Q 車への乗り込み時のご要望は？

段差が小さければ  
自力で乗り込みたい

できるだけラクに  
シートに乗り降りしたい



ドアと連動して  
ステップが出てきます  
アンシャンテ  
ステップタイプ



ご家庭・福祉施設・  
病院・法人向け



■ 主な特徴

- 足を高くあげることなく  
乗り降りができます。
- ステップを使って、助手席と後席とで  
同時に乗り降りができます。
- イルミネーションがステップを照らし  
家族やゲストをエスコートします。

装備・オプション p11

助手席が電動で  
回転して下りてきます  
アンシャンテ  
助手席スライド  
アップシート



ご家庭向け



■ 主な特徴

- 2人でお出かけの時など  
並んで乗車することができます。
- 後席にチャイルドシートを2つ並べて  
装着できます。
- 後席はフルフラットに  
することができます。

特徴 p12

2列目左側のシートが電動で  
回転して下りてきます  
アンシャンテ  
セカンドスライド  
アップシート



ご家庭向け



■ 主な特徴

- 介助を受ける方が後席に  
ゆったりと乗ることができます。
- 介助を受ける方の隣に  
ご家族が乗ることができます。
- 大きく開くスライドドアで車いすとシートとの  
移乗スペースも広く取ることができます。

装備・オプション p13

ライフケアビークル

日産自動車グループでは、生活のいろいろなシーンでお役に立ちたいとの意匠を込め、福祉車両を「ライフケアビークル」(LV (Life Care Vehicles))と呼んでいます。

車いすの方を囲んで会話もはずみ楽しくドライブできます



## チェアキャブ スロープタイプ

手動スロープと車いす固定装置を装備し、車いすのまま乗車が可能。クラス最大級\*の室内高で大きな車いすも安心して乗車することができます。\*2,000ccのミニバンクラス (2013年12月現在)

### ■ 設定グレード

設定グレード	Highway STAR
車いす1名 セカンド仕様	20S [2WD] ◎20S ◎20S ワンタッチオートスライドドア(助手席側)付車
車いす 2名仕様	Highway STAR [2WD] ◎Highway STAR (エマージェンシーブレーキ標準装備) ◎Highway STAR "アドバンスドセーフティパッケージ"
車いす1名 サード仕様	20S 送迎パック [2WD] ◎20S 送迎パック ◎20S 送迎パック ワンタッチオートスライドドア(助手席側)付車
	Highway STAR [2WD] ◎Highway STAR (エマージェンシーブレーキ標準装備) ◎Highway STAR "アドバンスドセーフティパッケージ"

定員  
5~7名

(車いす乗員含む)



Photo: チェアキャブ スロープタイプ車いす2名仕様  
ハイウェイスターS-HYBRID"アドバンスドセーフティパッケージ"(2WD)。  
ボディカラーはブルームーンホワイトパール(3P) (※QAN・特別塗装色)。  
内装色はブラック(G)。オプション装着車。

## スロープタイプのポイント



### 1 広い スロープ幅

広いスロープ幅で大きな車いすの乗り込みもラクに行えます。大きな車いすでも十分な広さです。



### 2 広いバックドア 開口高さ

広い開口部で車いすの乗り降りラクラク。例えば、お子様が成長されても安心です。



### 3 ゆったり広い室内

車いすの方が2名乗車しても十分なスペースを確保。広さを活かして、大きな車いすも乗せることができます。Photo: 車いす2名仕様



※右写真の車いすは(株)ミキの「グランドフリッチャー EX」をベースとした参考例です。  
※アンカープレートキットはオーテック製のディーラーオプション。



### 4 明るく開放感のある車いすスペース

広い頭上スペースと広い視界で明るく快適なスペースです。サードシートをはねあげても視界を妨げず、外の景色を楽しむことができます。Photo: 車いす1名サード仕様



### 5 セカンド位置まで フロアがフラット

フロアに段差がないのでスムーズに車内に乗り込むことができます。

# 使い方に合わせて選べる3つのバリエーション



## 車いす1名 セカンド仕様

ご家庭向け

車いすのとなりに介助者が座ることができるので安心です。



6名 + 車いす = 7名



全ての席から車いすに目が届きやすく安心です。セカンドシートは歩道側に乗り降りできるよう、左側にレイアウトしました。



セカンドシートはフラットにすることができます。横になって休んだり、お子様のケアをするのに便利です。  
※助手席スライドアップシートはオーテック扱いオプション。  
※シートがフラット状態のときには進行しないでください。



## 車いす1名 サード仕様

ご家庭向け

短い時間で乗り込むことのできるサードシート位置に車いすが乗車。広い視界で開放感のある車いすスペースが自慢です。



4名 + 車いす = 5名 または 7名



セカンドシートは専用の2人掛けシートです。  
※スマートマルチセンターシートは装備されません。



広い頭上スペースと広い視界で明るく快適なスペースです。(モデルの身長は170cm)



## 車いす1名 サード仕様 送迎パック

福祉施設・法人向け

送迎パック(20S)は送迎に便利な手すりやステップが標準装備。福祉施設や病院の送迎におすすめです。

### ■大型手すり&アシストグリップ



乗り降りや車内の移動をサポートする手すりやグリップを装備しました。

### ■大型乗降グリップ (助手席側)



### ■オートステップ



電動タイプのステップ。乗り降りの負担を軽減します。  
※ステップランプ付は、オーテック扱いオプション。



## 車いす2名仕様

ご家庭向け

コンパクトな車体に車いす2名の乗車が可能。段差もなく頭上高にも余裕があります。



福祉施設・法人向け



3名 + 車いす + 車いす = 5名  
または 6名 + 車いす = 7名



車いすの方が2名同時にゆったり乗車が可能です。\*オプション装着車



車いす2名分のスペースを活かして大きな車いすもゆったりと乗せることができます。

\*右写真の車いすは(株)ミキの「グランドフレッチャー EX」をベースとした参考例です。  
\*アンカープレートキットは、オーテック扱いディーラーオプション。  
\*車リクライニングタイプの車いすの固定にはオーテック扱いディーラーオプションのアンカープレートキットが必要です。(PB参照)

## 標準装備



### ■スライド式スロープ(手動式)

操作が簡単で、すばやく引き出せる手動式のスロープです。



### ■車いす用ELR付3点式シートベルト

車いすの方用の3点式シートベルトです。  
Photo: 車いす2名仕様

### ■車いす固定装置



乗降アシスト装置 (セカンドシート位置)



車いす後退防止ベルト (サードシート位置)

## オーテック扱いオプション

### ■オートステップ



ステップランプ付

ステップランプ無しも選べいただけます。

- 選択できるグレードについてはP17をご覧ください。
- 寸法はP11をご覧ください。
- ※車いす1名 サード仕様送迎パック(20S)は標準装備
- ※写真は20Sです。

### ■ロングステップ&ステップイルミネーション



- 選択できるグレードについてはP17をご覧ください。
- 寸法はP11をご覧ください。
- ※写真は20Sです。

### ■大型手すり&アシストグリップ&大型乗降グリップ(助手席側)



視認性の良いオレンジ色の手すりやグリップ、さらに助手席側Aピラーのグリップで乗り降りし車内の移動をサポートします。

※車いす1名 サード仕様送迎パック(20S)は標準装備

### ■助手席スライドアップシート



詳細はP12~13をご覧ください。

## オーテック扱いディーラーオプション

### ■専用撥水シートカバー

専用:1台分



おすすめ



フェザーグレー(W)

汚れがつきにくく、お手入れがしやすい撥水加工されたシートカバーです。運転席を除くシートクッション部に滑り止め加工が施され、おしりが前方に滑っていく仙骨座りを予防します。

### ■バンパーモール



リヤバンパーへのキズ付きを防止します。  
(20S、ハイウェイスターS-HYBRID  
"アドバンスドセーフティパッケージ"無車)

### ■車いすスペース専用フロアマット



ビニールレザー製のフロアマットでカーペットの汚れを防止します。

### ■特殊車いす固定ベルト、アンカープレートキット

標準装備の車いす固定装置では固定できない、大きな車いすを乗せる時に便利です。



セカンド位置の場合(アンカープレートキット追加)※車いす固定ベルトを標準の位置より約180mm後方へ装着できます。



サード位置の場合(特殊車いす固定用ベルト+アンカープレートキット追加)

## 操作方法

※安全のための各操作は介助者が行ってください。

スロープ耐荷重 200kg

STEP 1

乗り込みの準備



車高調整スイッチ

約80mmダウン  
↑10  
←1445mm→

- 1** 車高調整スイッチの「下」側を押し、車高をダウンします。

※スロープ格納時はこの逆の操作となります。なお、車高はバックドアを閉じた状態、またはシフトレバーをパーキングから外した状態で自動的にもとの高さまで上がります。



手でスロープを引き出します

ロック解除ハンドル

- 2** スロープを左手で支えながら「ロック解除ハンドル」を手前に引き、ロックを解除します。



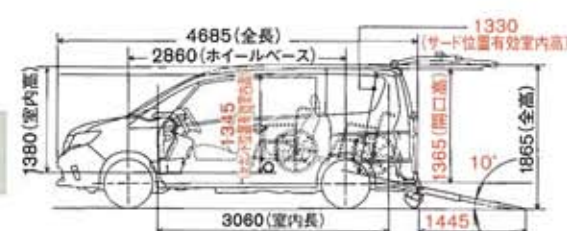
すばやく引き出せます

- 3** スロープの取っ手を持って、完全に伸び切る位置まで引き出し、(オレンジ色のマークが目印です)ゆっくりと地面に接地させます。

### ■チェアキャブ スロープタイプ 二面図

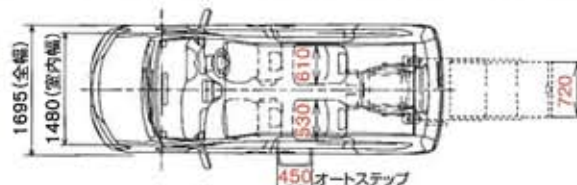
※各寸法値はメーカー設計値であり参考値です。(単位:mm)

#### ●側面図

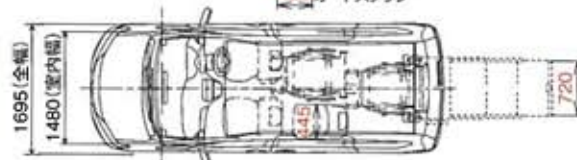


#### ●上面図

車いす1名 サード仕様送迎パック 20S



車いす 2名仕様 20S



実際の動きを動画でご確認ください!

ライフケアベークル [LV.nissan.co.jp/MOVIE](http://LV.nissan.co.jp/MOVIE)

チェアキャブの機能をムービーで見ると



ケータイはこちら

## STEP 2

車いすを車内に乗せる

**セカンドシート位置**  
乗降アシスト装置  
で乗車します



ここからリモコン操作だけでOK!

### ■ ワイヤレスリモコン

(車いす1名セカンド仕様、車いす2名仕様の乗降アシスト装置)

**1** ワイヤレスリモコンの電源①を入れ、(ランプが点滅)、「ベルト手動」ボタン②を押します。次に「乗降アシスト装置」のベルトを引き出します。ベルトらくらく機能付ですので、歩く速さでスムーズに引き出せます。

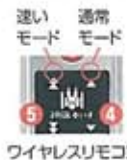
※ベルトは自動で出てきません。必ず手で引き出してください。

**2** フックを串いす前側キャスターの上部左右2ヶ所に装着します。



**2** フックを串いす前側キャスターの上部左右2ヶ所に装着します。

**3** 再度「ワイヤレスリモコン」を操作して乗り込みます(④または⑤)。速度を使い分けながら乗車できます。車いすは後輪の接地面がオレンジ色のマーキングに合う位置まで乗り込みます。



**サードシート位置**  
車いす後退防止ベルト  
で乗車します



**1** 「後退防止ベルト」の「切」側を押します(スイッチ内のランプが点灯します)。次に「車いす後退防止ベルト」を引き出します。

**ワンポイント!**  
引き出しやすい位置にフックを掛けておくことができます。

**2** フックを串いす前側キャスターの上部左右2ヶ所に装着します。

**3** 「後退防止ベルト」の「入」側を押す(スイッチ内のランプが消灯します)。車いすを押して乗り込みます。車いすは後輪の接地面がオレンジ色のマーキングに合う位置まで乗り込みます。

⚠ 車いすをより前方に固定するために整えるみを取る操作を行ってください。(詳細下記)

Photo(車いす2名仕様)。車乗降の際は介助者が必要。車いすを後から支えてください。※写真は乗車時を再現しています。降車時はこの逆の操作となります。詳細は車両の「取扱説明書」をご覧ください。

## STEP 3

車いすを固定する

**セカンドシート位置**  
ワイヤレス  
リモコン  
で固定します



しっかり固定

**サードシート位置**  
スイッチで  
固定します



しっかり固定

後側の固定ベルトのフックを串いすのフレームに内側から装着します。次にワイヤレスリモコンの「車いす固定」スイッチ③を押す、車いすを固定します。

後側の固定装置のフックを串いすのフレームに内側から装着します。次に「固定装置」の「固定」側を押す、車いすを固定します。



シートベルトを正しく装着したら乗り込み完了です。

肩と腰のベルトはそれぞれ装着してください。

①をとめてから②をかけます。シートベルトの受けの位置がそれぞれ異なります。

### シートベルトの着用時の注意

シートベルトは車いすの座面横またはアームレスト下の隙間を通して、腰骨のできるだけ低い位置につけたりと着用します。

## ⚠ ご検討にあたってご留意いただきたい点

安全のため各操作は介助者が行ってください。

スロープの角度は10°です。サードシート位置に車いすを乗せる場合は、介助者の力が弱い場合、スロープ上の乗降が困難になる場合があります。実車での操作性のご確認をお願いします。

●スロープの出し入れの際は、車両後方及び車内に障害物がないか充分にご確認ください。(思わぬ事故につながる可能性があります。) ●スロープで乗り降りされる際には、車いすの転倒防止のため必ず介助者が車いすの方を後方から支えてください。 ●バックドア開口部の高さは1365mmです。頭が開口部にあらずに通過できるかご確認ください。 ●車いす固定位置の室内高さはセカンド位置で1345mm、サード位置で1330mmです。頭が天井にあらずに乗車可能かご確認ください。 ●車いす固定装置の乗降アシスト装置車いす昇降能力は120kgまでです。 ●運転席の後方スライド量が2ノッチ(20mm)規制されます。 ●オートステップ/ロングステップは緑石や段差の大きな場所や不整地路等では路面と干渉する場合があります。

サードシート位置車いす乗車時の「後退防止ベルト」の整えるみ取りについて

車いす固定ベルトは、車いすをより前方に固定するために、図のような巻きだるみを取る操作を2回行ってください。なお、最後に必ず車いすのブレーキをかけてください。



アドバンスドセーフティパッケージ付車は、下記バンパーモールド標準装備となります。オーテック扱いディーラーオプションのバンパーモールドは装着できません。また、チャージャブスロープタイプ(ハイウェイスターS-HYBRID)のリアバンパーは専用の形状となります。



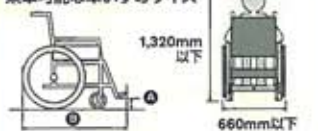
Photo ハイウェイスター S-HYBRID

助手席スライドアップシート装着時にご留意いただきたい点

スライドアップシートの後側の座面は、スライドアップシートのユニットがあるため、足元スペースが狭くなります。助手席スライドアップシートのシートスライド量は、シート格納位置から前30mm、後75mmとなります。その他の留意点は、P13をご覧ください。Photo: 車いす2名仕様

リャクラー吹き出し口  
セカンド、サードの吹き出し口は左側のみとなります。(右側の吹き出し口はありません。)

### 乗車可能な車いすのサイズ



④ 寸法 車いす固定装置(セカンドシート) 90mm以上  
車いす固定装置(サードシート) 40mm以上  
⑤ 寸法 車いす2名乗車の場合 990mm以下  
車いす1名乗車の場合 1020mm以下

※乗降に必要な各種寸法は、左記チャージャブスロープタイプ二面図をご覧ください。

# 介助する方の手間もはぶけて、車いすの方も安心、みんなに優しい車です



## チェアキャブ リフタータイプ

車いすのままラクに乗降できる全自動リフターを標準装備。  
リモコンのボタンを押すだけの簡単な操作で乗車できます。



Photo:チェアキャブ リフタータイプ 20S(2WD)。  
ボディカラーはブリリアントホワイトパール(3P)(#0AB)(特別塗装色)。  
内装色はブラック(G)。オプション装着車。



定員  
**6名**

(車いす乗員含む)

### ■ 設定グレード

20S / 20S スタッフ応援パック [2WD/4WD]  
※20S / 20S スタッフ応援パック



(Highway STAR-2WD)



(Highway STAR-4WD)

Highway STAR [2WD/4WD]

※Highway STAR (エマージェンシーブレーキ標準装備)

※Highway STAR "アドバンスドセーフティパッケージ"

## リフタータイプのポイント

リフター昇降能力:170kg

※オーテック強いオプションの車いす固定装置(電動式)装着車はリフター昇降能力が160kgとなります。



開口高  
1200mm



室内高  
1320mm



**1** 全自動リフター(標準装備)で車いすの乗降がラク  
お母さんや、施設の女性スタッフも、簡単なリモコン操作だけで車いすに乗ることができます。

**2** リクライニングタイプの車いすも乗せることができます  
セカンドシートをスライドすれば、大きな車いすも乗せられます。  
※写真の車いすは(株)ミキの「グランド アリチャー EX」をベースとした参考例です。

**3** 足の曲げにくい方でも乗ることができます  
セカンドシートのスライドにより車いすのスペースがぐんと広がります。  
※車いすの種類、車いすに乗る方の身長やお体の状態により、乗車できない場合もあります。

## 標準装備

### ■ 車いす固定装置(手動式)



固定ベルト

車いすの前後4ヶ所にフックを掛け、固定ベルトで締めます。しっかりと車いすを固定できる汎用性の高い固定装置です。

### ■ 車いす用すすり



走行中につかまることができて安心です。

### ■ 車いす用ELR付3点式シートベルト



車いすの方用の3点式シートベルトです。

## 大人気 スタッフ応援パック

スタッフの負担を軽減し、送迎効率をさらにアップ。

### ■ 専用撥水シートカバー

専用:1台分

フェザーグレー(W)

お年寄りでもシートがよく見える明るい色です。シート座面に滑り止め機能付き。(運転席を除く)

汚れにくくお手入れもラク!



Photo:アンシャンテ 送迎タイプ。専用フロアカーペットはオーテック強いディーラーオプション。

メリット 汚れにくく外して手洗いができます。運転席を除くシート座面に滑り止め加工が施され、おしりが前方に滑っていく仙骨座りを予防します。

### ■ ワンタッチオートスライドドア(助手席側)



写真は該当車両とは異なります。

メリット ワンタッチで女性職員でも開け閉めが楽。

### ■ インテリジェントキー



写真は該当車両とは異なります。

メリット 利用者の介助で手がふさがっていてもドアが開けられます。

### ■ エンジンイモビライザー

### ■ プッシュエンジンスターター



## オーテック扱いオプション

### 車いす固定装置(電動式)



スイッチ操作でスピーディーにしっかり固定できます。使用しないときは車いす固定金具がきれいに収納されます。

### 助手席スライドアップシート



詳細はP12~13をご覧ください。  
※2WDにオプション設定

### ロングステップ & ステップイルミネーション



選択できるグレードについてはP17をご覧ください。寸法はP11をご覧ください。  
※写真は20Sです。

### オートステップ



ステップランプ付  
※ステップランプ無しも  
お選びいただけます。

「スタッフ応援パック」と同時装着でさらに便利に!

## 手すりパック

たくさんのご利用者を送迎する際に便利な手すりをセットにしました。

### 大型手すり&アシストグリップ



乗り降りや車内の移動をサポートする手すりやグリップを装備しました。



### 大型乗降グリップ(助手席側)



助手席側のAピラーに、乗り降り  
に便利な大型乗降  
グリップを装  
着します。

### アシストレール(右側)



どこでもつかみ易く、車内の移動に便利なアシストレールです。(標準装備のアシストグリップと交換になります。)

実際の動きを動画でご確認ください!

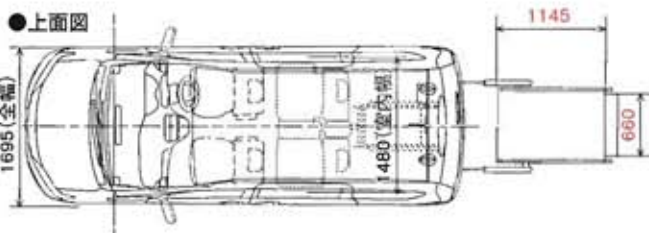
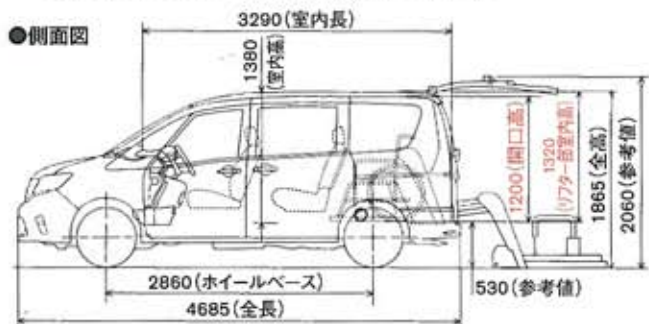
ライフケアビークル チェアキャブの機能を  
LV.nissan.co.jp/MOVIE ムービーで見る



ケータイはこちら

## チェアキャブ リフタータイプ 二面図

※イラストは20S(2WD)。※各寸法値はメーカー設計値であり参考値です。(単位:mm)



## ⚠️ ご検討にあたってご留意いただきたい点

- リフターに車いすを乗せる時 ※お客さまのお使いになる車いすの寸法を、ご確認ください。  
●お客さまが現在使用されている車いすがプラットフォーム内に納まり、フラッパーがロックできる寸法をご確認ください。●車いすのフットレストがプラットフォームや車いす固定装置とぶつからないかご確認ください。●乗車時には、足をフットレストに乗せてください。
- リフターを上昇させ、室内に車いすを入れる時 ※お客さまが車いすに乗った状態での頭までの高さをご確認ください。  
●リフター昇降中に、車いすが車体などぶつからないかご確認ください。●バックドア開口部の高さは1200mmです。地面から車いすの方の頭の高さまでをご確認ください。●室内の高さは1320mmです。乗車中に頭上スペースをご確認ください。(座面の高さが400mm以下の車いすをお勧めします) ●リフター操作の際は、車いすのブレーキを必ずかけて、プラットフォーム上のフラッパーがロックしていることを確認してください。ロックしていないとリフターは動きません。●安全のため各操作は介助者が確実に行ってください。
- その他 ●オーテック扱いオプションのオートステップ/ロングステップは、地面との距離が近くなっているため、縁石や段差の大きな場所や不整地路等では、路面等と干渉する場合があります。●2列目シートの後方スライド量が規制されます。(左席、右席:4ノッチ(80mm)、中央席:5ノッチ(180mm))

### 搭載可能な車いすのサイズ



※乗車に必要な各種寸法は、左記二面図をご覧ください。

### シートベルトの着用方法

肩と腰のベルトはそれぞれ装着してください。

- ①をとめてから
- ②をかけます。

シートベルトの受けの位置がそれぞれ異なります。



### シートベルトの着用時の注意

シートベルトは車いすの座面またはアームレスト下の隙間を通して、腰骨のできるだけ低い位置に引っかかりと着用します。

### 車いすの固定方法

オレンジ色の取手部分を持ち、車いすのフレームが交差する部分左右2カ所にかけ、スイッチを操作して固定します。



### リヤクーラー吹き出し口

セカンド、サードの吹き出し口は左側のみとなります。(右側の吹き出し口はありません。)



### 助手席スライドアップシート装着時にご留意いただきたい点

スライドアップシートの後部の座席は、スライドアップシートのユニットがあるため、定員スペースが狭くなります。助手席スライドアップシートのシートスライド量は、シート格納位置から前30mm、後78mmとなります。その他の留意点は、P13をご覧ください。



# たくさんのご利用者の送迎にたのもしい味方です



## アンシャンテ 送迎タイプ

選べるステップと大型手すり、専用シートレイアウトで乗り降りスムーズ。デイサービスなど福祉施設や病院の送迎車にピッタリ。



定員  
8名

### ■設定グレード

20S / 20S スタッフ応援パック [2WD/4WD]  
◎20S / 20S スタッフ応援パック

20X / 20X スタッフ応援パック [2WD/4WD]  
◎20X / 20X スタッフ応援パック (エマージェンシーブレーキ標準装備)  
◎20X / 20X スタッフ応援パック "アドバンスドセーフティパッケージ"



Photo:アンシャンテ 送迎タイプ 20X S-HYBRID(2WD)オートステップ仕様。ボディカラーはブリリアントホワイトパール(3P)(≠OAB)(特別塗装色)。内装色はブラック(G)、オプション装着車。

## 1 段差を少なくするステップ ご利用者に合わせてお選びください

### 助手席にも利用者をお乗せする場合におすすめロングステップ仕様



長さが1620mmあるためスライドドアのみではなく、助手席にも乗り降りが楽になります。

※寸法はP11をご覧ください。

耐荷重:助手席側110kg、スライドドア側110kg

少ない段差で乗り降りがラクに!



### しっかりステップに足を乗せたい場合におすすめオートステップ仕様



奥行きがロングステップより45mm深く、歩行に介助が必要なご利用者がより安心して乗り降りできます。

耐荷重:110kg

※さらに介助度の高い方は場合は、助手席スライドアップシートとの組み合わせがおすすめです。

## 2 大型手すり&アシストグリップ 体をしっかりとささえられる!

白内障の方にははっきり見えるオレンジ色の手すり、アシストグリップをたくさんご用意しました。乗り降りにはタテ方向の手すり、車内の移動にはヨコ方向の手すりにつかまることができるので便利です。

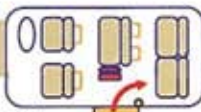


※オーテック扱いオプションの助手席スライドアップシートを選択した場合、助手席シートバックの大型手すりは装着されません。

サードシートに座る方もつかまれるアシストグリップが標準装備です。(セカンドシートのシートバックに2個装着)

## 3 専用シートレイアウト

サードシートへの乗り込みがスムーズ!



簡単操作で補助席を折りたたみ、通路幅が広く(寸法250mm)、サードシートにスムーズに乗り降りできます。また、車内の全座席に目が行き届きやすい設計になっています。段差を見やすくするため、室内側のステップの色を明るくしています。



補助席は折りたたみがカンタンです!



※セカンドシートは専用シートとなり、シートスライドおよびリクライニングはできません。また、補助席を折りたたんだ時は保持ベルトをかけてください。

## オーテック扱いオプション

### アシストレールパック たくさんのご利用者を送迎する際に便利なアイテムをセットにしました。



■アシストレール(右側) どこでもつかみ易く、車内の移動に便利なアシストレールです。(標準装備のアシストグリップと交換になります。)



■セカンドシートバックアシストレール 乗降時の車内の移動をさらにしやすいアシストレールです。(標準装備のアシストグリップと交換になります。)



■大型乗降グリップ(助手席側) 助手席側のAピラーに、乗り降りに便利な大型乗降グリップを装着します。



■ホワイトボード たくさんのご利用者の送迎などを管理するために便利なホワイトボードです。助手席のシートバックに掛けられるフック付です。

### グループホームパック

認知症の方々を送迎するスタッフの方の負担、不安を低減します。

■助手席用右側手すり 運転席と助手席の間に装着する手すりです。ご利用者がシフトノブやスイッチなどに触れにくくするパーテーションとしての機能もあります。



■助手席&スライドドア用インサイドドアハンドルカバー インサイドドアハンドルを目立たなくし、ご利用者が不用意にドアを開閉しづらくします。



■セカンドシート用胸部固定ベルト ご利用者の着座姿勢がくずれないようにサポートします。



## オーテック扱いオプション



■助手席  
スライド  
アップシート

詳細はP12~13を  
ご覧ください。  
※選択できるグレード  
についてはP18を  
ご覧ください。



■乗降グリップ  
(助手席側)

■ステップイルミネーション  
(ロングステップ用)



暗い場所でも足元を照らして  
くれます。

■ステップランプ  
(オートステップ用)



暗い場所でも足元を  
照らしてくれます。

## 大人気 スタッフ応援パック

スタッフの負担を軽減し、  
送迎効率をさらにアップ。

■専用撥水シートカバー 専用:1台分 フェザーグレー(W)



Photo:アンシャンテ 送迎タイプ。  
専用フロアカーペットはオーテック扱い  
ディーラーオプション。



メリット 汚れにくくお手入れも  
ラク!



お年寄りでもシートがよく見える  
明るい色です。シート座面に滑り  
止め機能付き。(運転席を除く)

■ワンタッチオートスライドドア  
(助手席側)



■インテリジェントキー



■エンジンモビライザー  
■プッシュエンジンスターター

メリット  
ワンタッチで  
女性職員でも  
開け閉めが楽。

メリット  
利用者の介助  
で手がふさがっ  
ていてもドアが  
開けられます。

※20X(2WD/4WD)はインテリジェントキー、エンジンモビライザー、プッシュエンジンスターターが標準装備です。

## プラス一段のステップでセレナの魅力も一段アップ

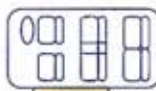
# アンシャンテ ステップタイプ

ドアに連動して展開するロングステップを標準装備。

前席でも後席でも小さなお子さまからお年寄りまで家族みんながラクラク乗車



Photo:アンシャンテ ステップタイプ ハイウェイスター S-HYBRID(2WD)。  
ボディカラーはブリリアントシルバー(M)(※K23)、内装色はブラック(G)。



定員  
8名

■設定グレード 20X(2WD/4WD) Highway STAR(2WD/4WD) Highway STAR G(2WD) 下記以外のグレードへのロングステップ装着も特別架装にて承ります。

20X(2WD/4WD) Highway STAR(2WD/4WD) Highway STAR G(2WD)  
※20X(エマージェンシーブレーキ標準装備) ※Highway STAR(エマージェンシーブレーキ標準装備) ※Highway STAR G(エマージェンシーブレーキ標準装備)  
※20X"アドバンスドセーフティパッケージ" ※Highway STAR"アドバンスドセーフティパッケージ" ※Highway STAR G"アドバンスドセーフティパッケージ"

## 標準装備

■耐重量:助手席側110kg、スライドドア側110kg

ドアを開けると車の下からロングステップが出現。段差が減るので、  
お年寄りやお子様、足を高くあげるのがつらい方に最適です。

■ロングステップ&ステップイルミネーション



助手席とスライドドアで同時に使用できます。  
(助手席のみでも使用できます)

※運転席側には装着できません。



■乗降グリップ(助手席側)



乗降時に体を  
しっかり  
支えられます。

■ワンタッチオート  
スライドドア(助手席側)



※ハイウェイスター-Gはワンタッチ  
オートスライドドア(両側)が標準装備。

## オーテック扱いオプション

■ロンググリップ&アシストグリップ(セットオプション)

セカンドシート・  
サードシートへ  
も楽に体を支え  
ながら乗り降り  
できます。

■ロンググリップ



ソフトな手触りが特長のグリップです  
※バーンナップブルー(セカンド座席)は  
装着されません。

■アシストグリップ



大型乗降グリップ(助手席側)  
※乗降グリップ(助手席側)と  
交換になります。



■アシストグリップ  
(左スライドドア後側)

実際の動きを動画でご確認ください!

ライブケアビークル 検索 アンシャンテの機能を  
LV.nissan.co.jp/MOVIE ムービーで見る



セレナ アンシャンテ ステップタイプのさらに詳しい情報は、ホームページをご覧ください。

# 乗り降りしやすいシートが在宅介護をがっちりサポートします



## アンシャンテ スライドアップシート

電動で回転・昇降するシートを標準装備。  
車への乗り降りに負担を感じている方でも、  
楽に乗り降りできます。

### ■設定グレード

	[2WD/4WD]	[2WD/4WD]
20X	Highway STAR	Highway STAR
※20X (エマージェンシーブレーキ標準装備)	※Highway STAR (エマージェンシーブレーキ標準装備)	※Highway STAR (エマージェンシーブレーキ標準装備)
※20X "アドバンスドセーフティパッケージ"	※Highway STAR "アドバンスドセーフティパッケージ"	※Highway STAR "アドバンスドセーフティパッケージ"

### スライドアップシートのポイント

Photo:アンシャンテ セカンドスライドアップシート 20X S-HYBRID(2WD)。  
ボディカラーはプリリアントシルバー(M)(#K23)、内装色はブラック(G)。

※写真は時車調を再現しています。車調はこの逆の操作となります。  
安全のため、シートの操作は介助者が行ってください。

昇降能力 100kg



ワイヤレスリモコンまたは  
シート横の昇降スイッチを押します。



シート回転位置までスライドし、足元  
スペースを確保しながら回転を始めます。



シートが自動的に後方へ傾き、  
頭上スペースを確保しながら下降します。



車いすから移動しやすく、立ち上がり  
やすい位置まで下りてきます。

### 助手席スライドアップシート



定員  
8名



Photo:アンシャンテ 助手席スライドアップシート 20X S-HYBRID(2WD)。  
ボディカラーはプリリアントホワイトN(パール3P)(#DAB)(特別塗装色)。  
内装色はブラック(G)、オプション装着車。



チャイルドシートを使うなら  
この車がいいわ

セカンドシートはフルフラットできます。

- スマートマルチセンターシートのスライド量が  
規制されるため、最前方までのスライドはできません。  
また、セカンドシート左側は横へのスライドができません。
- シートがフラット状態のときには走行しないでください。  
また、走行中は座席の移動をしないでください。



助手席ならではの広々とした視界で  
ドライブが楽しめます。

### セカンドスライドアップシート



定員  
7名



Photo:アンシャンテ セカンドスライドアップシート ハイウェイスター S-HYBRID(2WD)。  
ボディカラーはプリリアントシルバー(M)(#K23)、内装色はブラック(G)。  
ロングステップ&ステップビルドミニケーションはオーテック選いオプション。

スライドドアだから  
左右どちらからでも  
アプローチできます。



シートのスライド/リクライニングは  
手元のリモコンで操作できます。



## スライドアップシートの便利な機能

### 多機能ワイヤレスリモコン

シートの昇降、速度変更、リクライニング、スライドの機能をリモコンをひとつで操作できます。



### 体格の良い方でもゆったりと乗れます。

頭上スペースに余裕があり、安心して乗り降りできます。



(モデルの身長は184cm)

## 標準装備

### 胸部固定ベルト(標準装備)



スライドアップシートに座る方の姿勢をサポートします。姿勢が安定すると、ドライブ中も快適です。

### 専用セカンドシート(セカンドシート右席)



セカンドシートはセパレートシートとなります。右席はベースシートと同様スライド、チップアップが可能です。(セカンドスライドアップシート)

## オーテック扱いオプション

### ロングステップ & ステップイルミネーション



スライドアップシートとロングステップを同時装着できます!

※セカンドスライドアップシートに設定

## オーテック扱いディーラーオプション

### 車いす収納装置(電動式)★ ※自壊式車いすは参考例 吊り上げ能力30kg



車いすを収納装置に取り付けた状態



車いすを収納した状態



車いすを固定した状態



車いす収納装置を格納した状態

- 電動で車いすを持ち上げラゲッジスペースに収納することができるため、車いすの積み降ろしが楽に行え、介助する方の負担を軽減します。
- 車いすと接触する部分にはリヤバンパープロテクターを装備し、バンパーへのキズ付きを防止します。

### 車いす固定用ゴムネット★ ※自壊式車いすは参考例



折りたたんだ車いすをゴムネットで簡単に固定できます。

※「車いす収納装置(電動式)」、「車いす固定用ゴムネット」は、サードシート格納時および、サードシートリクライニング時にはご使用できません。※サードシートに座る際は、車いす収納装置を格納してください。※走行中は車いすが移動しないように必ず固定してください。

収納可能な車いすの目安  
※表記サイズの車いすが収納可能です

	車いすのサイズ
大車輪径(インチ)	12~24
全高(mm)	1080以下
全長(mm)	1100以下
折りたたみ幅(mm)	340以下
アームレストまでの高さ(mm)	800以下
車いす収納装置(電動式)の吊り上げ能力(kg)	30

### 高性能胸部固定ベルト



ワイドなベルト幅で肩座姿勢をサポート。

### サポートパッド



腰回りがサポートされ、姿勢が安定します。

- ★ アンシャント助手席スライドアップシートとセカンドスライドアップシートにオーテック扱いディーラーオプションの「車いす収納装置(電動式)または「車いす固定用ゴムネット」を装着した場合、車両(オプションを含む)の消費税が非課税となります。
- アンシャント送迎タイプにオーテック扱いオプションの「助手席スライドアップシート」とオーテック扱いディーラーオプションの「車いす収納装置(電動式)または「車いす固定用ゴムネット」を同時に装着した場合、車両(オプションを含む)の消費税が非課税となります。

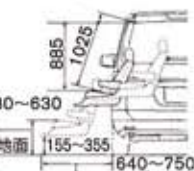
## ■ 二面図 ※イラストは20X S-HYBRID(2WD)。※各寸法値はメーカー設計値であり、参考値です。(単位:mm)

### (助手席スライドアップシート)

#### ●回転時寸法



#### ●乗降時寸法



#### ●リクライニング角度およびシートスライド量



※シートスライド量は105mm(シート格納位置から前70mm、後35mm)となります。

### (セカンドスライドアップシート)

#### ●回転時寸法



#### ●乗降時寸法



#### ●リクライニング角度およびシートスライド量



※シートスライド量は155mm(シート格納位置から前70mm、後85mm)となります。

## 実際の動きを動画でご確認ください!

ライフケアビークル 検索

アンシャントの機能をムービーで見ると



ケータイはこちら

## ⚠️ ご検討にあたってご留意いただきたい点

### (助手席スライドアップシート/セカンドスライドアップシート共通)

- シートに深く座座できない方、ひざが曲がらない方は、足がボディにあたり、座った状態でのシートの回転が困難になります。また、シートの収納時にフットレストからの足の乗せ降ろしが困難になります。● 座高の高い方、首の曲がらない方は、頭部がドア開口部にあたり、乗車が困難になります。● 介助者の力が弱い場合には、乗り降りが困難になります。また、安全のため各操作は介助者が確実に行ってください。● スライドアップシートにはチャイルドシートが装着できません。● オーテック扱いオプションのロングステップの注意事項はP11をご覧ください。● スライドアップシートの後側の座席は、スライドアップシートのユニットがあるため、足元スペースが狭くなります。(右下写真参照) ● 胸部固定ベルト、高性能胸部固定ベルトはシートベルトではありません。走行中は必ず車両のシートベルトを着用してください。

### (助手席スライドアップシート)

セカンドシートのスマートマルチセンターシートは、前方スライドが8ノッチ(540mm)規制されるため、最前方までのスライドはできません。また、セカンドシート左側は横スライドができません。



## 耐荷重100kgの乗降用グリップを運転席の上に装備



# 運転席マイティグリップ

人がぶら下がるほどの強さを持つマイティグリップが、運転席への乗り込みをサポートします。

### 運転席マイティグリップのポイント

耐荷重 100kg



腰痛をお持ちの方、車いすの方などがしっかりとつかまることができ、運転席に安心して確実に乗り込むことができます。

●主要装備、諸元につきましてはベース車と同一です。

#### ■設定グレード

Highway STAR [2WD]  
●Highway STAR (エマージェンシーブレーキ標準装備)

上記以外のグレード、メーカーオプション装着車への運転席マイティグリップ装着も特別装着にて承ります。詳しくはカーライフアドバイザーまでお問い合わせください。

### オーテック扱いディーラーオプション



#### ■ステアリングノブ

長時間のドライブでも手に負担がかかりにくい三角形。本革巻とウッドの2種類からお選びいただけます。

※写真は当該車両とは異なります。

### ■登録・税金関係

	チェアキャブ スロータイプ	チェアキャブ リフタータイプ	アンシャンテ 送迎タイプ	アンシャンテ ステップタイプ	アンシャンテ 助手席スライドアップシート	アンシャンテ セカンドスライドアップシート	運転席マイティグリップ
登録	持込み登録						
車検	初回3年以降2年	2年	初回3年以降2年				
登録ナンバー	20S:5ナンバー/ ハイウェイスター:3ナンバー	8ナンバー	5ナンバー	20X:5ナンバー/ハイウェイスター ・ハイウェイスター-G:3ナンバー	20X:5ナンバー/ハイウェイスター:3ナンバー		3ナンバー
消費税	非課税	非課税	課税 <sup>※1</sup>	課税	課税 <sup>※2</sup>		課税
自動車取得税・自動車税	身体障がい者もしくはご家族の方が購入される場合には、減免措置等が適用される場合がございますので、予め都道府県税事務所、福祉事務所等にご相談ください。						
重量税	自家用税額適用	特種車税額適用	自家用税額適用				

※1 オーテック扱いオプションの「助手席スライドアップシート」と、オーテック扱いディーラーオプションの「車いす収納装置(電動式)」または「車いす固定用ゴムネット」を同時に装着した場合、車両(オプションを含む)の消費税が非課税となります。

※2 オーテック扱いディーラーオプションの「車いす収納装置(電動式)」または「車いす固定用ゴムネット」を装着した場合、車両(オプションを含む)の消費税が非課税となります。

●事業用としてご使用の際はあらかじめ陸運支局、およびオーテックに必ずご相談ください。保安基準を満たすための追加装着などが必要な場合があります。●本車両は持込み登録でオーテック扱いとなります。

### ■ボディカラー／内装色

	チェアキャブ スロータイプ	チェアキャブ リフタータイプ	アンシャンテ 送迎タイプ	アンシャンテ ステップタイプ	アンシャンテ 助手席スライド アップシート	アンシャンテ セカンドスライド アップシート	運転席 マイティグリップ
ボディカラー	ベースグレードに設定の全色の中からお選びいただけます。(車いす1名 サード仕様 送迎パック(ベースグレード:20S)はダイヤモンドブラックを除く)	ベースグレードに設定の全色の中からお選びいただけます。(20Sはダイヤモンドブラックを除く)	ベースグレードに設定の全色の中からお選びいただけます。(ダイヤモンドブラックを除く)		ベースグレードに設定の全色の中からお選びいただけます		ベースグレードに設定の全色の中からお選びいただけます。(スクラッチシールドは除く)
内装色	ブラック(G)						

### ■参考:国や地方自治体の主な助成措置

身体障がい者の方の自動車の購入や運転に際し、国や地方自治体では次のような助成措置が用いられている場合があります。

税制度	●消費税の非課税 ●自動車税の減免 ●自動車取得税の減免
貸付・助成	●自動車購入資金の貸付 ●自動車運転の技能習得費の助成 ●自動車改造費の助成 ●駐車禁止規制の適用除外 ●有料道路通行料金の割引 ●補装具の交付・修理

◎詳しくは最寄りの福祉事務所・税務署・都道府県税事務所・警察署に事前に お問い合わせください。

#### (先進安全装備の注意事項)

\*1 安全装備はドライバーの安全運転を補助するものであり、あらゆる状況での衝突を回避するものではありません。システムの能力には限界があり、天候や路面状況などによっては作動しないことがありますので、ドライバーは天候や路面状況に合わせた運転、周囲の車両・歩行者の確認、十分な車間距離の確保、的確な運転操作など、安全運転を心がけてください。 \*2 エマージェンシーブレーキは、約10~80km/hの範囲で作動します。停止している車両、または歩行者に対しては、約60km/h以上では作動しません。 \*3 MOD(移動物 検知)機能は自車周辺の移動物をドライバーにお知らせすることで、安全確認をサポートする機能です。すべての移動物を検知できるわけではありません。また、静止しているものは検知できません。車両の操作をするときは、周囲の安全をミラーや目視で直接確認してください。

装備・仕様の詳細はP17~19の主要装備一覧をご覧ください。

# オーテック扱いディーラーオプション

## ■専用フロアカーパーペット

専用:1台分



※標準車用フロアカーパーペットは形状が合わないため、装着に支障をきたすおそれがありますので、必ず専用フロアカーパーペットをご使用ください。(アンシャンテステップタイプは標準車用をご使用ください)

## ■シートバックマルチホルダー・マルチフック



※写真とは該当車両とは異なります

※①ともオーテック扱いオプションの助手席スライドアップシートを選択時には装着できません。

※アンシャンテステップタイプ、送迎タイプ、チェアキャブリフタータイプ、スロープタイプに設定

## ■Aピラーアシストグリップ (運転席・助手席)



## ■点滴フック



## ■オーテック扱いディーラーオプション設定一覧

オーテック扱いディーラーオプション

車種	チェアキャブ										アンシャンテ								
	スロープタイプ					リフタータイプ					送迎タイプ	ステップタイプ	助手席スライドアップシート	セカンドスライドアップシート					
	2WD		2WD			2WD/4WD		2WD/4WD			2WD/4WD	2WD/4WD	2WD/4WD						
	車いす1名 セカンド仕様	車いす1名 サード仕様	車いす2名仕様		手すりバック	助手席スライドアップシート	助手席スライドアップシート	助手席スライドアップシート	ロンググリップ										
専用フロアカーパーペット (取寄せ機能付)	ブラック (注1)	PRQAM	PRQAP	PRQAR	PRQAT	PRQAM	PRQAP	PRQAF	PRQAH	PRQAB	PRQAD			PROAA	PROA1				
	フェザーグレー (注1)	PRQAN	PRQAO	PRQAS	PRQAU	PRQAN	PRQAO	PRQAG	PROAJ	PRQAC	PROAE								
車いすスペース専用フロアマット(グレー)	セカンド用	PROAK		PROAL		PROAK													
	サード用																		
専用撥水シートカバー(フェザーグレー)	(注2)	PROCB	PROCC	PROCD	PROCS	PROCT	PROCU	PROCB	PROCC	PROCD	PROCN	PROCO	PROCP	(注3)	PROC5	PROCL	PROCM	PROCK	PROCK
車いす収納装置(電動式)	(注4)													PROD0	PROD0	PROD0	PROD0	PROD0	PROD0
車いす固定用ゴムネット														PROG0	PROG0	PROG0	PROG0	PROG0	PROG0
パルパロープロテクター														PROK8	PROK8	PROK8	PROK8	PROK8	PROK8
特殊車いす固定ベルト(1部分4本)	(注5)	PROE0		PROE0		PROE0													
アンカープレートキット(2個)	(注5)	PROE1		PROE1		PROE1													
アタッチングベルト(長ベルト(500mm)2本、短ベルト(260mm)2本)	(注6)	PROE2		PROE2		PROE2													
リバーモール(リヤリバー用、ブラック)	(注7)	PROKC		PROKC		PROKC													
車いすマークステッカー	非反射タイプ 4枚セット	ZZQH3		ZZQH3		ZZQH3		ZZQH3		ZZQH3		ZZQH3		ZZQH3		ZZQH3		ZZQH3	
	非反射タイプ マグネット式 1枚	ZZQH4		ZZQH4		ZZQH4		ZZQH4		ZZQH4		ZZQH4		ZZQH4		ZZQH4		ZZQH4	
車いすカバー														ZZOK2	ZZOK2	ZZOK2	ZZOK2	ZZOK2	ZZOK2
サポート/ヘッド	グレー (注8)		ZZOK6		ZZOK6		ZZOK6		ZZOK6		ZZOK6		ZZOK6		ZZOK6		ZZOK6		ZZOK6
	ベージュ (注8)		ZZOK7		ZZOK7		ZZOK7		ZZOK7		ZZOK7		ZZOK7		ZZOK7		ZZOK7		ZZOK7
高機能胸部固定ベルト	グレー (注8)		ZZOF4		ZZOF4		ZZOF4		ZZOF4		ZZOF4		ZZOF4		ZZOF4		ZZOF4		ZZOF4
	ベージュ (注8)		ZZOF5		ZZOF5		ZZOF5		ZZOF5		ZZOF5		ZZOF5		ZZOF5		ZZOF5		ZZOF5
シートバックマルチフック	(注9)	ZZOK8		ZZOK8		ZZOK8		ZZOK8		ZZOK8		ZZOK8		ZZOK8		ZZOK8		ZZOK8	
シートバックマルチホルダー	(注9)	ZZOK9		ZZOK9		ZZOK9		ZZOK9		ZZOK9		ZZOK9		ZZOK9		ZZOK9		ZZOK9	
点滴フック(2個セット)		ZZOKA		ZZOKA		ZZOKA		ZZOKA		ZZOKA		ZZOKA		ZZOKA		ZZOKA		ZZOKA	
車いす(ヘッドレスト付)		PROK0		PROK0		PROK0		PROK0		PROK0		PROK0		PROK0		PROK0		PROK0	
車いす用ヘッドレスト		ZZOK5		ZZOK5		ZZOK5		ZZOK5		ZZOK5		ZZOK5		ZZOK5		ZZOK5		ZZOK5	
運転席Aピラーアシストグリップ	(注11)	PRO9X		PRO9X		PRO9X		PRO9X		PRO9X		PRO9X		PRO9X		PRO9X		PRO9X	
助手席Aピラーアシストグリップ	(注11)	PRO9W		PRO9W		PRO9W		PRO9W		PRO9W		PRO9W		PRO9W		標準装備		PRO9W	

(注1)標準車用フロアカーパーペットは形状が合わず、装着に支障をきたすおそれがありますので、必ず専用フロアカーパーペットをご使用してください。アンシャンテ「ステップタイプ」のフロアカーパーペットは、セナ日産純正品をご利用ください。(注2)標準車用シートカバー(フェザーグレー)は形状が合わず、装着に支障をきたすおそれがありますので、必ず専用シートカバーをご使用してください。アンシャンテ「送迎タイプ」、チェアキャブ「リフタータイプ」のスタッフ対応フックは標準装備となります。(注3)「アシストレール/バック」を選択していない場合は、カーライフ商品コード:PROCA、「アシストレール/バック」を選択している場合は、カーライフ商品コード:PROCBを選択してください。(注4)「車いす収納装置(電動式)」、「車いす固定用ゴムネット」はサードシート格納時、およびサードシートリクライニング時にはご使用できません。(注5)標準装備の車いす固定装置では固定できない大きな車いすを固定する際に使用します。(注6)特殊な形状の車いすを固定する際、特殊車いす固定ベルトのフックをかける場所がない場合に使用します。(注7)アドバンスドセーフティパッケージ付車の場合は専用用品が標準装備となるため、装着できません。(注8)高機能胸部固定ベルト、サポート/ヘッドはスライドアップシート用となります。(注9)シートバックマルチフック、シートバックマルチホルダーはスライドアップシートにはお取付できません。(注10)チェアキャブリフタータイプはキャスターガイド付きです。(注11)Aピラーアシストグリップには必ず下から固定してください。装着するおそれがあります。

■セレナLVシリーズ主要諸元

諸元	チェアキャブ スロープタイプ 車いす1名セカンド仕様		チェアキャブ スロープタイプ 車いす1名サード仕様		チェアキャブ スロープタイプ 車いす2名仕様	
	2WD					
ベース車 グレード	20S	ハイウェイスター S-HYBRID	20S 送迎パック	ハイウェイスター S-HYBRID	20S	ハイウェイスター S-HYBRID
ベース車 車名型式	ニッサンDBA-C26	ニッサンDAA-HFC26	ニッサンDBA-C26	ニッサンDAA-HFC26	ニッサンDBA-C26	ニッサンDAA-HFC26
運転タイプ	エクストロニックCVT(無段変速機)					
全長×全幅×全高	4685×1695×1865	4750×1735×1865	4685×1695×1865	4750×1735×1865	4685×1695×1865	4750×1735×1865
室内寸法 長×幅×高	3060×1480×1380		3060×1480×1380		3060×1480×1380	
車両重量	1690	1730	1740	1740	1690	1730
乗車定員	7(車いす乗員含む)		7(車いす乗車時は5名乗車)		7(車いす1名乗車時は7名乗車、車いす2名乗車時は5名乗車)	
車両総重量	2075	2115	2125	2125	2075	2115
その他	スロープ耐荷重:200kg					

諸元	チェアキャブ リフタータイプ					
	2WD			4WD(オートコントロール4WD)		
ベース車 グレード	20S	スタッフ応援パック	ハイウェイスター S-HYBRID	20S	スタッフ応援パック	ハイウェイスター
ベース車 車名型式	ニッサンDBA-C26		ニッサンDAA-HFC26	ニッサンDBA-NC26		ニッサンDBA-FNC26
運転タイプ	エクストロニックCVT(無段変速機)					
全長×全幅×全高	4685×1695×1865		4770×1735×1865	4685×1695×1875		4770×1735×1875
室内寸法 長×幅×高	3290×1480×1380			3290×1480×1380		
車両重量	1740	1750	1780	1830	1840	1860
乗車定員	6(車いす乗員含む)					
車両総重量	2070	2080	2110	2160	2170	2190
その他	リフター昇降能力:170kg(オートチェック強いオプションの車いす固定装置(電動式)設置時はリフター昇降能力160kgとなります)					

諸元	アンシャンテ 送迎タイプ(ロングステップ仕様)					
	2WD			4WD(オートコントロール4WD)		
ベース車 グレード	20S	スタッフ応援パック	20X S-HYBRID	スタッフ応援パック	20S	スタッフ応援パック
ベース車 車名型式	ニッサンDBA-C26		ニッサンDAA-HC26		ニッサンDBA-NC26	
運転タイプ	エクストロニックCVT(無段変速機)					
全長×全幅×全高	4685×1695×1865		4685×1695×1875		4685×1695×1875	
室内寸法 長×幅×高	3060×1480×1380			3060×1480×1380		
車両重量	1650	1660	1690	1700	1740	1770
乗車定員	8					
車両総重量	2090	2100	2130	2140	2190	2210
その他	ロングステップ耐荷重 助手席側:110kg スライドドア側:110kg(それぞれの耐荷重内であれば同時の乗車が可能)					

諸元	アンシャンテ 送迎タイプ(オートステップ仕様)					
	2WD			4WD(オートコントロール4WD)		
ベース車 グレード	20S	スタッフ応援パック	20X S-HYBRID	スタッフ応援パック	20S	スタッフ応援パック
ベース車 車名型式	ニッサンDBA-C26		ニッサンDAA-HC26		ニッサンDBA-NC26	
運転タイプ	エクストロニックCVT(無段変速機)					
全長×全幅×全高	4685×1695×1865		4685×1695×1875		4685×1695×1875	
室内寸法 長×幅×高	3060×1480×1380			3060×1480×1380		
車両重量	1640	1650	1680	1690	1730	1760
乗車定員	8					
車両総重量	2080	2090	2120	2130	2170	2200
その他	オートステップ耐荷重:110kg					

諸元	アンシャンテ ステップタイプ					
	2WD			4WD(オートコントロール4WD)		
ベース車 グレード	20X S-HYBRID	ハイウェイスター S-HYBRID	ハイウェイスター G S-HYBRID	20X	ハイウェイスター	
ベース車 車名型式	ニッサンDAA-HC26		ニッサンDAA-HFC26		ニッサンDBA-NC26	
運転タイプ	エクストロニックCVT(無段変速機)					
全長×全幅×全高	4685×1695×1865	4770×1735×1865		4685×1695×1875	4770×1735×1875	
室内寸法 長×幅×高	3060×1480×1380(1340(バノラミッドルーフ付))			3060×1480×1380(1340(バノラミッドルーフ付))		
車両重量	1680	1690		1750	1760	
乗車定員	8					
車両総重量	2120	2130		2190	2200	
その他	ロングステップ耐荷重 助手席側:110kg スライドドア側:110kg(それぞれの耐荷重内であれば同時の乗車が可能)					

諸元	アンシャンテ 助手席スライドアップシート				アンシャンテ セカンドスライドアップシート			
	2WD		4WD(オートコントロール4WD)		2WD		4WD(オートコントロール4WD)	
ベース車 グレード	20X S-HYBRID	ハイウェイスター S-HYBRID	20X	ハイウェイスター	20X S-HYBRID	ハイウェイスター S-HYBRID	20X	ハイウェイスター
ベース車 車名型式	ニッサンDAA-HC26		ニッサンDBA-NC26		ニッサンDAA-HFC26		ニッサンDBA-NC26	
運転タイプ	エクストロニックCVT(無段変速機)							
全長×全幅×全高	4685×1695×1865	4770×1735×1865	4685×1695×1875		4685×1695×1865	4770×1735×1865	4685×1695×1875	
室内寸法 長×幅×高	3060×1480×1380(1340(バノラミッドルーフ付))				3060×1480×1380(1340(バノラミッドルーフ付))			
車両重量	1720	1720	1790		1700	1700	1770	
乗車定員	8							
車両総重量	2160	2160	2230		2085	2085	2155	
その他	スライドアップシート耐荷重:100kg				スライドアップシート耐荷重:100kg			

運転席マイティグリップの諸元につきましてはベース車と同一です





■アンシャンテ主要装備一覧 セレナ[アンシャンテ]はベース車に対して下記の仕様装備となっております。ベース車の仕様装備につきましては、セレナ標準車カタログP36～37の「セレナ主要装備一覧」をご覧ください。

グレード別装備	アンシャンテ											
	送迎タイプ											
	ロングステップ仕様						オートステップ仕様					
	2WD/4WD(オートコントロール4WD) 8名乗り											
	20S	20S スタッフ 応接/バック	20X (エマージェンシー ブレーキ 標準装備)		20X (アドバンスド セーフティー パッケージ)		20X スタッフ応接/バック		20X (エマージェンシー ブレーキ 標準装備)		20X スタッフ応接/バック	
			(2WD)	(4WD)	(2WD)	(4WD)	(2WD)	(4WD)	(2WD)	(4WD)	(2WD)	(4WD)
■車検済												
アラウンドビューモニター(MOD(移動物検知)機能付)*1												
ディスプレイ付自動防眩式ルームミラー												
■運転系												
プッシュエンジンスタート(スイッチ照明付)												
インテリジェントキー(運転席・助手席・バックドア感知、キー2個)	(注1)											
リモートコントロールエントリーステム(リモコンキー1個、スベアキー1個)												
■空調												
オートエアコン + リヤクーラー	(注2)	2WD		2WD					2WD	2WD		
オートデュアルエアコン	(注3)	2WD	4WD	2WD	4WD				2WD	4WD	2WD	4WD
■オーディオナビゲーションシステム												
オーディオレス + 4スピーカー	(注4)											
日産オリジナルナビゲーション												
■外装/タイヤ・ホイール												
スライドドア	スライドドアオートクローザー(両側) ワンタッチオートスライドドア(助手席側)(挟み込み防止機構付)											
195/65R15 91Sタイヤ&15インチフルホイールカバー(15×5.5J)、インセット:45、P.C.D.:114.3(57°)						4WD						4WD
195/65R15 91Hタイヤ&15インチフルホイールカバー(15×5.5J)、インセット:45、P.C.D.:114.3(57°)			2WD								2WD	
タイヤ応急修理キット(スベアタイヤレス)	(注5)											
■安全/メカニズム												
エマージェンシーブレーキ*2												
LDW(車線逸脱警報)*3												
踏み間違い衝突防止アシスト*3												
フロント&バックソナー												
ふらつき警報*3												
ISO FIX対応チャイルドシート用アンカー(セカンドシート)	(注6)											
エンジンイモビライザー(国土交通省認可品)												
■車冷地仕様												
ヒーター付ドアミラー、寒気度不凍液		2WD	4WD	2WD	4WD				2WD	4WD	2WD	4WD
■アンシャンテ専用装備												
ステップ	ロングステップ(助手席側) ステップイルミネーション オートステップ(左側スライドドア) ステップランプ											
キッキングプレート(フェザーグレイ、運転席・助手席・両側スライドドア)												
大型手すり(運転席・助手席シートバック、左スライドドア後側) & アシストグリップ(セカンドシートバック2個)									(注7)	(注7)		
■手すり												
車降グリップ(助手席)	(注8)											
アシストレールバック(アシストレール(右側)・セカンドシートバック)	(注8)(注9)											
アシストレール・大型車降グリップ(助手席側)・ホワイトボード	(注10)											
グループホームバック(助手席用右側手すり・助手席&スライドドア用)	(注8)											
インサイドドアハンドルカバー・セカンドシート用胸部固定ベルト(ベージュ)	(注10)											
■シート												
助手席スライドアップシート(電動回転、両側アームレスト付、シート高さメモリー機能付、電動スライド・リクライニング機能付)	(注10)								2WD (注7)	2WD (注7)		
多機能ワイヤレスリモコン												
胸部固定ベルト(スライドアップシート用)												
専用セカンドシート												
専用撥水シートカバー(フェザーグレイ、滑り止め機能付)	(注11)											

(先着安全装備の注意事項)\*1 P14の[\*1、\*3]をご覧ください。 \*2 P14の[\*1、\*2]をご覧ください。 \*3 P14の[\*1]をご覧ください。

◆1はセットでメーカーオプションです。●[メーカーオプション]、[オーテック扱いオプション]はご注文時に申し受けます。メーカーの工場、オーテックで装着するため、ご注文後はお受けできませんのでご了承ください。

(注1) インテリジェントキーはリモートコントロールエントリーステム機能付となります。暗え込み型心臓ペースメーカー等の機器をご使用の方は、車両からの電波により医療機器に影響を及ぼす恐れがあります。詳しくは、販売会社にお問い合わせください。(注2) リヤヒーターは含まれておりません。2WDでリヤヒーターをご要望の場合は、「オートデュアルエアコン+車冷地仕様」をお選びください。(注3) 「オートデュアルエアコン」を選択した場合、リヤの空調調節は、プッシュ式になります。「オートデュアルエアコン」には、リヤの冷暖房機能が含まれております。(注4) オーディオレス車には、カバーは装着されません。ハーネス、アンテナは装着されます。(注5) タイヤパンク応急修理キットの有効期限は3.5年です。3.5年ごとに交換が必要となります。アンシャンテ送迎タイプは大容量ラゲッジアンダーボックスに搭載されます。アンシャンテ送迎タイプにはテンパータイヤおよびディーラーオプションのスベアタイヤキットはお選びいただけません。(注6) 2席同時の使用はできません。(注7) オーテック扱いオプションの「助手席スライドアップシート」を選択した場合、大型手すり(助手席シートバック)、シートバックポケット(助手席)は装着されません。(注8) オーテック扱いオプションの「車降グリップ」と「アシストレールバック」、「グループホームバック」の同時選択はできません。また、「車降グリップ」と「大型車降グリップ」にはぶらさがらないでください。(注9) オーテック扱いオプションの「アシストレールバック」を選択した場合、標準装備品の「アシストグリップ(セカンドシートバック2個)」および「アシストグリップ(セカンド・サード右側)」は装着されません。「(セカンドシートバックアシストレール)および「アシストレール(右側)」と交換となります。また、「大型車降グリップ」にはぶらさがらないでください。(注10) オーテック扱いオプションの「アシストレールバック」または「グループホームバック」と「助手席スライドアップシート」の同時選択はできません。(注11) 撥水効果は、永久的なものではありません。効果が落ちた時は撥水スプレー(市販品)を使えばある程度回復します。滑り止め機能は運転席を除く全席となります。

主なディーラーオプション  
 ●5years coat ●プラスティックバイザー  
 ●ウインドフlood水 12ヶ月 ●ISO FIXチャイルドセーフティシート

