



Innovation
that excites

NV350 CARAVAN

日産NV350キャラバン

ライフケアビークル



チェアキャブ

- 車いす4名仕様を設定
- バックビューモニター標準装備
- 全車ストレッチャー搭載可能 (オプション)



NEW マイクロバス GX 新登場

アンシャンテ 送迎タイプ

- 専用シートレイアウトを設定
- オートステップを標準装備
- オレンジ色の手すりを標準装備



出かける喜びを、一人でも多くの方へ



お客様の声をお聴きして、さらに使いやすく進化した NV350 キャラバン ライフケアビークルシリーズ



1977年の誕生以来、
多くのお客様に
大切に育てていただきました。

1997～ 初代(E20型)



1980～ 2代目(E23型)



1986～ 3代目(E24型)



2001～ 4代目(E25型)



リモコン操作で昇降する全自動リフター付の **チェアキャブ**
乗り降りをサポートする専用装備が満載の **アンシャンテ送迎タイプ**
をご用意。用途に合わせてお選びいただけます。

運転される方に

狭い道が多くて
運転に自信がないわ。
大丈夫かしら？



■ 運転しやすいジャストサイズ



利用者のご自宅
までの狭い道でも
安心です。

約1.7m

チェアキャブ
アンシャンテ送迎タイプ
ワゴンDX・GX

マイクロバスGXはワイド幅と異なります。

約4.7m

アンシャンテ送迎タイプ
ワゴンDX

約5.1m

チェアキャブ
アンシャンテ送迎タイプ
ワゴンGX

■ バックビューモニター クラス初*



車いす仕様車として、
初めて標準装備。後方
確認がしやすく運転
に慣れないスタッフも
安心です。

※排気量 2000～2500cc
クラス
乗車定員 9～10名乗りの
車いす仕様車

チェアキャブ、アンシャンテ送迎タイプ ワゴンGXに標準装備

利用される方に



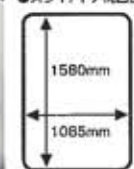
目も衰えてきたし、
足も上がらないし、
乗れるかのう～。

■ 大開口のスライドドア



スライドドアの開口部
が高く、頭上を気に
することなく乗り降り
できます。

モデルの身長は163cmです。
●スライドドア開口部



※寸法は乗降用すすり手を除きます。

チェアキャブ、アンシャンテ送迎タイプワゴンGX、
マイクロバスGXに標準装備

Photo: チェアキャブM仕様

■ オレンジ色のすすり



すすりやアシストブリップ
に視認性の良いオレンジ
色を採用しました。
全車に標準装備



“出てくるすすり”も設定
(オプション)

チェアキャブ、アンシャンテ
送迎タイプワゴンDX・GX

Photo: チェアキャブM仕様

介助する方に



送迎は時間との勝負!
操作が簡単で
使いやすい装備が
大事よね。

■ ゆとりの室内スペース



ひざや足元の
スペースが広く、乗り降りが
しやすくなっています。フロア
の段差もできるだけでなく、
スムーズな乗降
が可能です。

Photo: チェアキャブ
M仕様



Photo: チェアキャブD仕様

■ 汚れが拭き取りやすいシート



チェアキャブ
のシートは、
水を通しにくく、拭き取り
やすい専用
シートを採用
しました。

チェアキャブに標準装備



NV350 キャラバン ライフケアビークルの 選び方のポイント



Photo: チェアキャブM仕様 後座席WDI, オプション後部車, 車いすは参考車。

Photo: アンシャンテ送迎タイプ ワゴンDX, オプション後部車。

Step 1
車いすの方をお乗せしますか？

はい

いいえ

チェアキャブ



1 静かで揺れの少ない
電動リフター

リモコンのボタンを操作するだけで昇降・スライドができます。

2 車いす固定装置
(電動式)

車いすの後ろからフックをかけ、スイッチを1回押すだけで簡単に固定できます。

3 ストレッチャーも
OK

チェアキャブは全車、専用ストレッチャーが搭載可能です。(オプション)

アンシャンテ送迎タイプ



1 歩きやすい
広い通路

通路幅が広くとれるので、体をひねらずにシートに座れます。

2 しっかり踏める
オートステップ

奥行きがあり、かかとまでしっかり踏み込めるので安心して乗り降りできます。

3 見やすい
オレンジ色の手すり

白内障などで視認性が良いオレンジ色を採用しました。

Step 2 タイプを選ぶ

▶▶ P4 へ

車いすの方と歩ける方は、どちらが多いですか？

車いすが多い

どちらも
同じくらい

歩ける方が
多い

チェアキャブ
D仕様 車いす4名

障がい者施設など、
車いすの利用者を多く
送迎したい。



チェアキャブ
M仕様 車いす2名

デイサービスなど、
歩ける方も、車いすの方も
バランス良く送迎したい。



チェアキャブ
C仕様 車いす1名

病院など、歩ける方が多く、
たまに車いすの方も
送迎したい。



どのような使い方ですか？

短時間の送迎

ゆったりとした
送迎

シャトルバス
(定期順廻)

アンシャンテ送迎タイプ
ワゴンDX 10名乗り

デイサービスなど、
狭い道でもスイスイと
送迎したい。

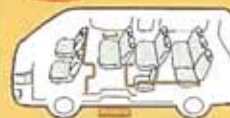
標準ルーフ



アンシャンテ送迎タイプ
ワゴンGX 10名乗り

長い時間でも
充実した装備で
おもてなしの送迎がしたい。

最上階の
ハイルーフ



アンシャンテ送迎タイプ
マイクロバスGX 14名乗り

決められたコースを回る
シャトルバスなど、
よりたくさんのお客様に
サービスしたい。

NEW 最上階の
ハイルーフ



※ P3 のイラストはイメージです。

Step 3 標準装備の内容を確認する

▶▶ P6 へ

Step 4 必要なオプションを選ぶ

▶▶ P10 へ

Step 2 タイプを選ぶ

乗車人数、車いすの方の人数、ストレッチャー使用など、使用目的

チェアキャブ M仕様

車いす2名が乗せられる10名乗りの他、ストレッチャーと車いすを同時に乗せる

10名乗り ▶ 車いす2名 + 8名モード



8名乗り ▶ 車いす1名 + ストレッチャー1名 + 6名モード



セカンドシートを前に倒すとストレッチャーと車いすを同時に乗せられます。



シートベルトは床に埋まっているので使わない際にじゃまになりません。



9名乗り ▶ ストレッチャー1名 + 8名モード



チェアキャブ D仕様

車いすが最大4名乗車できます。シートを展開するとM仕様と同様の使い方も可能です。

9名乗り ▶ 車いす4名 + 5名モード



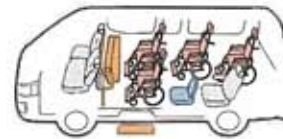
なんとこのサイズで車いすの方を4名乗せられます。



サイド補助席を取り外すとリクライニングタイプ車いすの方を3名乗せられます。



● 5通りの使い方ができます。



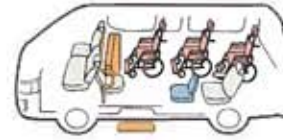
9名乗り

車いす4名 + 5名モード



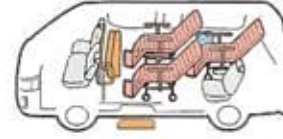
8名乗り

車いす2名 + ストレッチャー1名 + 5名モード



9名乗り

車いす3名 + 6名モード



7名乗り

車いす3名 + 4名モード



10名乗り

車いす2名 + 8名モード



折りたたんだセカンドシートの下に車いすの方の足が入ります。

スペースを有効に使っているのがポイントです。



セカンドシートを使うとM仕様とほぼ同じ車いす2名の10名乗りとして使えます。

10名乗り ▶ 車いす2名 + 8名モード



※スライドドア部の2段目ステップからフロアまでの高さは、M仕様・C仕様:185mm、D仕様:275mmとなります。※P4、P5のイラストはイメージです。

にあわせて豊富な装備と、室内レイアウトのバリエーションを揃えています。

実際の動きを動画で、チェアキャブの機能をムービーで見ると確認ください。▶▶▶ アンシャンテの機能ムービーを見る

ライブカメラで 見学 詳しい情報はインターネットでのご覧いただけます。▶▶▶ LV.nissan.co.jp



大人数の歩ける方の送迎に

アンシャンテ送迎タイプ
ワゴンDX
(標準ルーフ)



アンシャンテ送迎タイプ
ワゴンGX
(ハイルーフ)
※(スイス送迎バック)の4座はP7をご確認ください。



ワゴンは取り回しの良い標準幅です。



約1.7m



10名乗り

補助席をたたむと体をひねらずにシートに座れる専用のシートレイアウトです。



Photo: アンシャンテ送迎タイプワゴンDX

NEW マイクロバス GX 新登場!!

アンシャンテ送迎タイプ
マイクロバスGX
(ハイルーフ)
中型免許 | ワイド幅



たくさん乗れる14名乗り




14名乗り

ともできます。歩ける方も、車いすの方もバランス良く送迎できます。




10名乗り ▶ 車いす2名 + 8名モード

ストレッチャーだけでなくリクライニングタイプの車いすも乗せることができます。



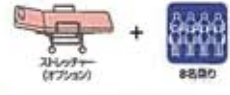
● 3通りの使い方ができます。

10名乗り 車いす2名 + 8名モード




車いす2名 + 8名乗り

9名乗り ストレッチャー1名 + 8名モード



ストレッチャー(オプション) + 8名乗り

8名乗り 車いす1名 + ストレッチャー1名 + 6名モード



ストレッチャー(オプション) + 車いす1名 + 6名乗り

チェアキャブ C仕様 歩ける方が多い場合に最適、車いすのかわりにストレッチャーを乗せることも可能です。



10名乗り ▶ 車いす1名 + 9名モード

車いすの横にシートを設けました。並んで座ることができます。

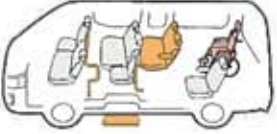


サードシートを前に倒すとストレッチャーも乗せられます。



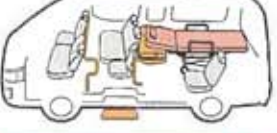
● 2通りの使い方ができます。

10名乗り 車いす1名 + 9名モード



車いす1名 + 9名乗り

8名乗り ストレッチャー1名 + 7名モード



ストレッチャー(オプション) + 7名乗り



8名乗り ▶ ストレッチャー1名 + 7名モード

チェアキャブに乗車できる車いすのサイズは、P12をご参照ください。

Step 3 標準装備の内容を確認する

快適な送迎と使いやすさを追求し

※ 装備の詳細は P14-15 の主要装備一覧をご参照ください。

チェアキャブ / アンシャント送迎タイプ 共通装備

オートステップ



スライドドアの開閉に連動したステップです。運転席のスイッチで ON/OFF の切替えが可能です。(耐荷重: 110kg)
※ 数値は参考値です。

乗降用手すり (スライドドア前側・グリップパイプ一体) (スライドドア後側)



スライドドアからの乗り降りや車内の移動をサポートします。視認性の良いオレンジ色のソフトタッチのグリップカバー付き。
※ スライドドアの後側手すりは、チェアキャブ R 仕様には装着されません。アンシャント送迎タイプマイクロバス GX は、スライドドア後側の手すり形状が異なります。

アシストグリップ (左右窓上ルーフサイド)



視認性の良いオレンジ色のグリップがワゴンDX・GX には左右3個ずつ合計6個装着されます。マイクロバス GX は、左右4個ずつ合計8個装着されます。

チェアキャブ 専用装備

全自動リフター



リモコン操作のみで、簡単に車いすを乗せることができます。リフターの動きも滑らかで音も静かです。車いすの方も安心してご利用いただけます (昇降能力 200kg)。

車いす固定装置 (電動式)



車いすの後方から、フックを左右2カ所にかけるだけで、スイッチ操作でスピーディにしっかりと固定できます。操作方法は P 8 をご参照ください。
※ アンカープレートは、特製車いす固定ベルトとセットでオーテック優良ディーラーオプションです。

車いす用 ELR 付 3 点式シートベルト



正しい装着法は P 8 をご参照ください。

バックドア乗降グリップ



バックドアからの乗降に便利です。

バックドアストラップ / 夜間照明灯 (2 灯)



バックドアを開閉するときに便利なストラップと、夜間のリフター操作を明るく照らす夜間照明灯をバックドア内側に 2 灯装備。

車いす固定用ベルト (車いすを収納した状態)



(M 仕様、C 仕様)
折りたたんだ車いすをそのまま収納できるスペースを設けました。車いすが倒れないように固定するベルトです。



(D 仕様)
車いすを 90° 傾けて収納・固定します。

専用シート地



後席は汚れが付きにくく、汚れを拭き取りやすい専用のシート地を使用しています。

D 仕様専用

格納フロア (折りたたみ式フロア)



車いすの方 4 名を乗せる時は展開してフロアを平らにします。格納するとスライドドアからの乗降がしやすくなります。フロアがかさ上げされているため、ステップの 2 段目が高くなります。

セカンド専用 2 人掛けシート (ダブルフォールディング機構)



セカンド位置に車いすを乗せない場合はシートを展開して使用できます。車いすを乗せる場合には折りたたみ、保持ベルトをセットして最後にカバーを掛けます。

サード脱着式補助席



取り外しができる補助席です。リクライニングタイプの車いすを乗せるなど、送迎の状況に合わせて取り外し、右側リフターカバーの上に収納することができます。収納時には座席として使えません。
車いす乗車のイメージは P 4 の 17 名乗り (車いす 3 名 + 4 名モード) をご参照ください。

※ アンカープレートは、特製車いす固定ベルトとセットでオーテック優良ディーラーオプションです。



運転される方



利用される方



介助される方

オートクローザー



●スライドドア

ドアが半ドアでもきちんと閉じてくれる便利な機能です。

●バックドア

スライドサイドウィンドウ



チェアキャブ、アンシャンテ送迎タイプワゴンGX、マイクロバスGXは運転席側のみ。アンシャンテ送迎タイプワゴンDXはスライドドアにも装備。

リヤヒーター



ボディサイドに設置されます。

※アンシャンテ送迎タイプは、非標準タイプとなります。

リヤヒーターコントローラー



チェアキャブは運転席から操作しやすいように運転席側サイドトリム上部に装着しています。

※アンシャンテ送迎タイプは、ボディサイドトリムに装着されます。

チェアキャブ/アンシャンテ送迎タイプワゴンGX 共通装備

バックビューモニター



車両後方をモニターで確認できます。車庫入れや切り返しの時に便利です。

電動格納式リモコンカラードドアミラー



運転席のスイッチ操作でミラーの開閉ができます。

チェアキャブ/アンシャンテ送迎タイプワゴンGX/マイクロバスGX 共通装備

マップランプ



運転席の手元を照らしてくれます。運行日誌の記入に便利です。

リヤクーラー後席個別吹出し



各座席の上からクーラーの風が出てきますので夏場でも快適に過ごせます。

カラードバンパー&メッキグリル



大切なお客様を乗せるにふさわしい精悍なスタイルです。

アンシャンテ送迎タイプ 共通装備

専用シートレイアウト (ワゴンDX・ワゴンGX)



アンシャンテ送迎タイプワゴンDX・ワゴンGX

簡単な操作でサード補助席が折りたためます。通路幅が広くなりサードシート、フォース(4列目)シートへの移動がスムーズです。

Photo: ワゴンDX

シートバックグリップ



オレンジ色のグリップを走行時や立ち上がりの際のつかまりやすい位置に装着しました。

Photo: ワゴンDX

アシストグリップ (セカンドシート右側ボディサイド)



セカンドシートからの立ち上がりを補助します。

Photo: ワゴンDX

アシストレール (通路左側ボディサイド)



車内でのフォース(4列目)シートまでの移動を補助します。アンシャンテ送迎タイプマイクロバスGXを除く

Photo: ワゴンDX

アンシャンテ送迎タイプマイクロバスGX

14名乗りのゆったりとくつろげる広々とした室内。通路も広く、大切な方を迎える心遣いを細部まで徹底し、余裕の送迎を実現しました。



マイクロバスGXはワンタッチオートスライドドア(挟み込み防止機構付)を標準装備

※写真は輸送車両とは異なります。



スイスイ送迎パック ワゴンGXに設定

ワンタッチオートスライドドア (挟み込み防止機構付)



※写真は輸送車両とは異なります。

専用シートカバー (撥水機能付)



※オプション装着品。

専用フロアカーペット (フロント・リヤ)



Photo: フロント



Photo: リヤ
※オプション装着品。

Step 3 標準装備の内容を確認する (操作方法)

使いやすさにこだわった専用装備

全自動リフターの操作 (車いすを乗せる場合) リモコンのボタン操作で、昇降・スライドします。



車いすをリフターのプラットフォームに乗せ、ブレーキをかけ、車いすを固定装置で固定します。



リモコン
オートフラッパー



リモコンの「入」ボタンを押すとフラッパーが自動的に起き上がり、リフターが上昇を開始します。




リフターは、全自動で車内に格納されます。フラッパーを前に倒すことができるので、バックドアからの乗降が容易です。

車いす固定装置 (電動式) の操作 車いすの後ろから、フックをかけるだけで固定できます。(販売会社取り付けとなります)



車いすが固定装置の中央になる位置に乗せ、ブレーキをかけ、カバーを開けます。(固定位置の目安)

車いすの後輪の接地面をオレンジの三角マーキングに合わせます。
※アンカープレートは、特殊車いす固定ベルトとセットでオーテック扱いディーラーオプションです。



車いすを固定金具を取り出し、オレンジ色の取手部分を持ちます。右図のように車いすのフレームが交差する部分左右2カ所に掛けます。車いすの前後にフックをかける必要はありません。



スイッチを1回押すだけでしっかりと固定できます。特殊な形状の車いすを固定する場合には、オーテック扱いディーラーオプションの「特殊車いす固定ベルト」(P9)をあわせてお選びください。

※写真は乗車時を再現しています。正しい取り扱い方法については車時の取扱説明書をご参照ください。

車いす用 ELR 付 3 点式シートベルトの着用



腰骨のできるだけ低い位置にぴったりと着用します。



シートベルトはスポークの間を通して装着します。

肩と腰のベルトはそれぞれ装着してください。

- ①をまとめてから②をかけます。
- シートベルトの受けの位置は車いすの乗車場所によりそれぞれ異なります。



シートベルトの着用時の注意
シートベルトは車いすの座面横またはアームレスト下の脚間を通して、腰骨の出来るだけ低い位置にぴったりと着用します。

車いす固定装置操作スイッチの位置



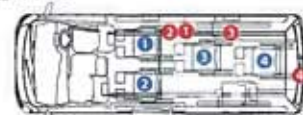
①②セカンド位置固定スイッチ



③前側 (サード位置) 固定スイッチ



④リフター上固定スイッチ



●=固定させる車いす ●=スイッチの位置

利用者には触れにくく、介助する方には操作しやすい位置に設置しました。

が介助する方の負担を軽減します。

全自動リフターの操作 (ストレッチャーをのせる場合)

オーテック扱いオプション

※ストレッチャーの正しい取り扱い方法については、車両の取扱説明書をご参照ください。



ストレッチャーをリフターのプラットフォームに乗せ、ストレッチャーの車輪のブレーキをかけます。

上昇
下降



リフター昇降時は、必ずストレッチャーを手で支えてください。

スライド
スライド



リフターが格納されたら、ストレッチャーのブレーキを解除し、押し込みます。

ストレッチャー固定装置の操作

オーテック扱いオプション

■前側に固定 (車いすとストレッチャーを同時に乗せる場合 (M仕様に設定))



セカンドシートの背もたれを前に倒します。



背もたれに付いているキャッチャーにストレッチャー本体のローラーを押し当てます。



ストレッチャーの車輪のブレーキをかけます。



ストレッチャー下のパイプに車いす固定装置のフックをかけて固定スイッチを押して固定します。



■リフター上に固定 (チェアキャブ全車に設定)



※C仕様の場合はサードシートの背もたれを前に倒します。



ホルダーを持ってストレッチャー固定装置を起こします。



ストレッチャーのフレームを前側のキャッチャーに押し当てます。



ホルダーのハンドルを前方に押し、後側のキャッチャーを開き、ストレッチャーのフレームをセットします。



ストレッチャーの車輪のブレーキをかけます。

特殊な形状の車いすを固定する場合

オーテック扱いディーラーオプション

■特殊車いす固定ベルト



特殊な形状の車いすを乗せる場合に使用します。

※アンカープレートとセットです。

■特殊車いす固定ベルト (高性能タイプ)



特殊な形状の車いすを後ろから操作するだけで固定できます。

※アンカープレートとセットです。



前側は、サポートバーの先端のフックをかけ、ベルトを引きます。後側はフックをフレームにかけてハンドルを回して固定します。狭い場所でも手が届きやすくフックがかけやすいので便利です。

Step 4 必要なオプションを選ぶ

あったらいいな~のご要望にお応えする、便

メーカーオプション

■ルーフサイドウィンドウ



車内に明るい日差しを取り込みます。ルーフサイドウィンドウは、メーカーオプションのプライバシーガラスの取付の有無にかかわらずプライバシーガラスとなります。

M C D

■プライバシーガラス (スライドドア、リヤサイド、バックドア)



利用者のプライバシーを守ります。

M C D G X

■フォグランプ



雪道や霧の多い道など前方を確認しやすく照らします。

M C D

■ハイキセノンヘッドランプ (LEDポジションランプ+オートレベライザー付) + フォグランプ



太陽光に近い白色光で、視認性がアップします。

M C D
G X (LEDヘッドランプ付)
B A S G X

*アンシャンテ送着タイプワゴンGXとマイクロバスGXは、フォグランプが標準装備

■バックビューモニター



メーター内のモニターで車両後方を確認することができます。

G X B A S G X

*アンシャンテ送着タイプワゴンGXは標準装備

■イモビライザー (国土交通省認可品)

B A S G X

固有の暗号を照合してエンジンの始動を許可するシステムで、高い盗難防止効果を発揮します。

■滑り止め付マット



雨や雪などで濡れた時にも滑りにくく安心して移動できます。

B A S G X

オーテック扱いオプション

■アシストレール

室内での移動や走行中につかまる際に便利です。視認性の良いオレンジ色です。

つかまる所は、多いに越したことはないよね!



T01 右窓上 M C D G X



T02 右窓上+左窓上 M C D G X



T03 アシストグリップ追加 右サイドトリム・2個 M C D



シートからの立ち上がりや、車いすの方の走行中の支えをサポートします。セカンドシート位置、サードシート位置の2カ所に装着します。

T04 手すりパッケージⅠ アシストレール右窓上+アシストグリップ追加 M C D



T05 手すりパッケージⅡ アシストレール右窓上+アシストレール左窓上+アシストグリップ追加 M C D



おすすめ

■出てくる手すり



T20 スライドドア前側 M C D G X



T21 スライドドア前側+後側 M C G X



乗り降りしやすい位置に手すりが出てきます。手すりにつかまったまま車外に乗り降りできます。車を降りきるまで身体を支えられるので安心です。

■車いす用手すり



T44 リフター右側 M C D

リフターに乗車する車いすの方のための手すりです。(左側は標準装備) *スト레ッチャー固定装置(リフター)と同時装着できません。

■夜でも安心ステップ J02 LED: オレンジ4本+ホワイト1本 M

段差のフチがオレンジ色に光り、つまづきにくくなります。また、地面の状態がホワイトの光で良く見えます。チェアキャブはスモールランプONの時、ドアを開けると点灯します。アンシャンテ送着タイプはドアを開けると点灯します。



点灯時 (利用される方の視線です)



消灯時

J12 LED: オレンジ2本+ホワイト1本 C D G X



点灯時 (利用される方の視線です)



消灯時



オレンジLED 車内の段差を照らします。

ホワイトLED ステップしたの地面(足元)を照らします。

夕方や、夜間の送迎は、足元に気を使います。



E01 室内LED灯+リフター上作業灯 M C D

後席2灯+バックドア上部1灯



LED灯を後席に2灯、バックドア上部に1灯追加できます。室内を明るく照らし、夜間の送迎をサポートします。

E02 乗降中表示灯 M C D



バックドアを開けた時に後方から確認できます。スモールランプに連動して点灯します。

■バックプザー

E03 ON/OFF スイッチ付き M C D

車両が後退することを周囲に知らせます。

※P10-11の写真は全てチェアキャブの装着例です。

利で機能的なオプション

※必要なオプションの□欄に☑をして、最適な一台を仕立てましょう。

M チェアキャブ M仕様

C チェアキャブ C仕様

D チェアキャブ D仕様

BOX アンシャンテ送迎タイプ ワゴンDX

BOX アンシャンテ送迎タイプ ワゴンGX

バスBOX アンシャンテ送迎タイプ マイクロバスGX

細かく
レイアウトを
変更されるのが
いいね。



Z01 サード1人掛けリクライニングシート仕様 **M** □



可倒式アームレスト+シートクッションテップアップ機能付。サード補助席を1人掛けリクライニングシートに変更できます。



※前側に車いすを固定した場合、フォース(4列目)シートへの乗り込み、車内の移動がしにくくなります。

Z03 セカンド補助席後向き仕様 **M** □



M仕様の前向きのセカンド補助席を後向きに変更できます。後席全てを見渡すことができます。



Z04 セカンドシートレス仕様 **D** □



セカンド補助席と専用2人掛けシートを取り外した仕様です。車いすスペースを広げます。(3名分のシートがなくなります)



いたれり
つくせりの
安心装備が
うれしいわ。



P01 消火器



ABC 粉末 1.0kg1 本
フォース(4列目)シート後方に装着されます。

M C D □

P02 手動ビュアクリンカーテン(後席全面)



サイドウィンドウ部、バックドア部、スライドドア部に装備されます。

M C D BOX GX □

P03 胸部固定ベルト(1本)



1人掛けリクライニングシートに装着できます。

※胸部固定ベルトはシートベルトではありません。乗車時は、必ず、車両のシートベルトを着用してください。

M C D □

P04 杖・傘立て



杖または傘が4~5本収納出来ます。

※セカンドシートの足元が若干狭くなります。
※M仕様でZ03セカンド補助席後向き仕様を選択した場合、取付位置がセカンド専用2人掛けシートの横になります。

M C BOX GX □

おすすめ

S21 ストレッチャーバリューセットⅠ

標準タイプストレッチャー+前側固定装置 **M** □



S31 ストレッチャーバリューセットⅡ

標準タイプストレッチャー+前側固定装置+リフター上固定装置 **M** □



S41 ストレッチャーバリューセットⅢ

標準タイプストレッチャー+リフター上固定装置 **M C D** □



※標準タイプストレッチャー寸法(長さ1800×幅550×高さ790mm)
※ストレッチャーは、チェアキャブ専用品となります。

S02 高さ調整式ストレッチャー 寸法(長さ1800×幅550×高さ600~900mm)



リフター上固定装置もセットで装着されます。



M C D □

車いすの仕様もリフター上のみ固定となります。

M01 酸素ボンベ固定金具



3.5リットル用 2本

M C D □

■点滴フック



M02 前側右(1ヶ)

M12 リフター上右(1ヶ)

M22 前側右+リフター上右/後側右(2ヶ)

M C D BOX □

■点滴固定金具



M03 前側右(1本用1ヶ)

M13 リフター上右(1本用1ヶ)

M23 前側右+リフター上右(1本用2ヶ)

M C D □

M14 点滴フック 前側右(1ヶ)+点滴固定金具リフター上右(1ヶ) **M C D** □

M24 点滴固定金具 前側右(1ヶ)+点滴フック リフター上右(1ヶ) **M C D** □

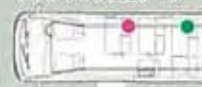
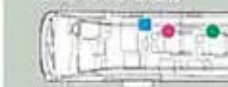
取り付け位置

■酸素ボンベ固定金具 ●点滴フック/点滴固定金具(前側右) ●点滴フック/点滴固定金具(リフター上右/後側右)

チェアキャブ M仕様

チェアキャブ C・D仕様

アンシャンテ送迎タイプ



アンシャンテ送迎タイプには点滴固定金具の取付位置がありません。

S51 ストレッチャー前側固定装置



M □

S11 ストレッチャーリフター上固定装置



M C D □

S61 ストレッチャー前側固定装置 + ストレッチャーリフター上固定装置

M □

キャラバンチェアキャブ用のストレッチャーをすでにお持ちの場合、ストレッチャー固定装置のみを装着することで搭載することができます。ストレッチャー固定装置の先端のキャッチャーは約50mm長さ調節が可能です。(無段階調整式ではありません)

※ストレッチャーの「前側固定装置」を選択した場合、ストレッチャーが乗車しない場合でもセカンド1人掛けシートのリクライニング角度が制限されます。

オーテック扱いディーラーオプション

■専用シートカバー

(撥水機能付き)

カーライフ商品コード:

DX: フェザーグレー M8QC0

GX: フェザーグレー M8QC1

DX **GX**



車内が明るくなります。滑り止めの機能も備えています。

■専用フロントデュアルカーペット

(消臭機能付、フェザーグレー)

カーライフ商品コード: M8QA0

リヤカーペット (消臭機能付) グレー/フェザーグレーも設定がございます。カーライフ商品コードは、P14-15 主要装備一覧をご覧ください。

DX **GX**



- ボタンホックで脱着可能なフロアカーペットとラバーマットのセット商品です。フロアカーペット部分単品でのご使用はしないでください。
- ラバーマットのみでも使用いただけます。ラバーマットのみで使用する際は、必ずフロアカーペットを完全に取り外した状態でご使用ください。(チェアキャブは標準車用を選択してください)

■専用ラゲッジ用ゴムネット

カーライフ商品コード: M8QG0

DX **GX**



車いすを固定することができます。

■車いすステッカー

(非反射タイプ、4枚セット)


カーライフ商品コード: ZZOH3

M **C** **D**



⚠️ ご検討にあたってご留意いただきたい点

全自動リフターの寸法について



- 1 プラットホーム長さ 1205mm
- 2 プラットホーム幅 765mm
- 3 通路幅寸法 700mm



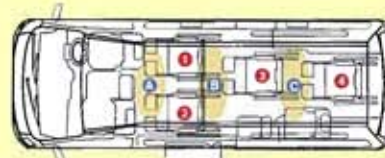
※アンカープレートは、特製車いす固定ベルトとセットでオーテック扱いディーラーオプションです。

D仕様に車いす4名乗車される場合の注意事項



- A** セカンド位置車いす **B** セカンド位置とサード位置の間 **C** サード位置とリフター上の間

※乗客のため、セカンドシート用のカバーを取り外してあります。



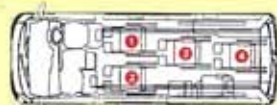
※必ず格納フロア(折りたたみ式フロア)(P6)を開いてから車いすを乗車させてください。

1. 車いすの乗車順序は、①②③④の順となります。
2. ②③の車いすが乗車した後に、サードシート、フォース(4列目)シートへ乗車することは、通路が狭く大変困難です。
3. リクライニングタイプの車いすを乗車させる場合は、サード補助席(P6)を取り外し、収納してから乗車してください。

車いす乗車の目安について



※車いすの形状などによっては、乗車出来ない場合がありますので、事前にデモカーで確認されることをおすすめします。



車いすの寸法(長さ×幅)mm	①	②	③	④
チェアキャブM仕様			1200×690	1120×690
チェアキャブC仕様				1300×690
チェアキャブD仕様	車いす4名	1000×650	1000×650	1035×690
	車いす3名(ワード補助席取り外し時)	1240×690	1240×690	1080×690
	車いす2名(セカンドシート使用時)			1200×690

ラゲッジルーム内に収納可能な車いすのめやす

	アンシャンテ送迎タイプ ワゴンDX,GX
全高	850mm以下
全長	1,000mm以下
折りたたみ幅	300mm以下
大車輪径	22インチ以下

※車いすを収納する場合には、オーテック扱いディーラーオプションの「専用ラゲッジ用ゴムネット」をお選びください。
※マイクロバスGXのラゲッジルームには、車いすを収納できません。

使いやすい車いすをご用意しています。

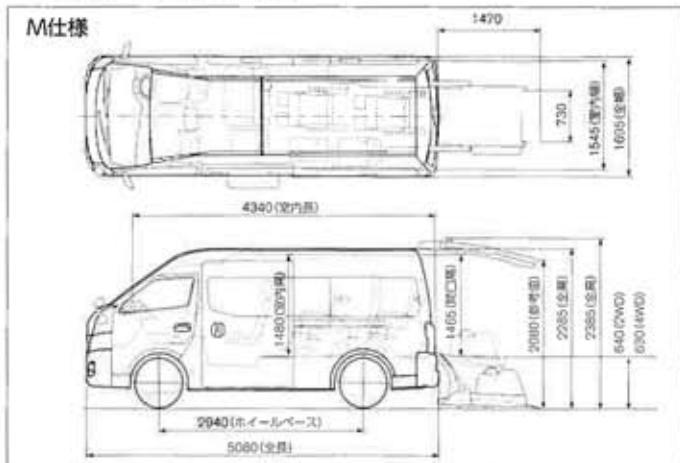
チェアキャブ利用時のシートベルトのかけやすさ、車いす固定装置のフックのかけやすさを考えた車いすです！折りたたんだサイズもコンパクトです。



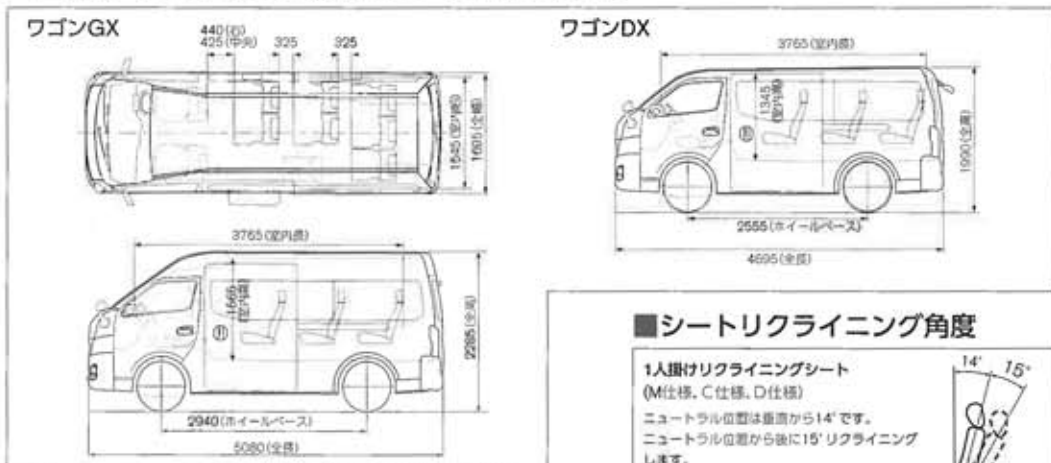
※色はオレンジ、グレーをご用意しております。

お問い合わせ先: オーテックエルコ
TEL:0467-87-8094
http://www.autech-elco.co.jp/HOME/

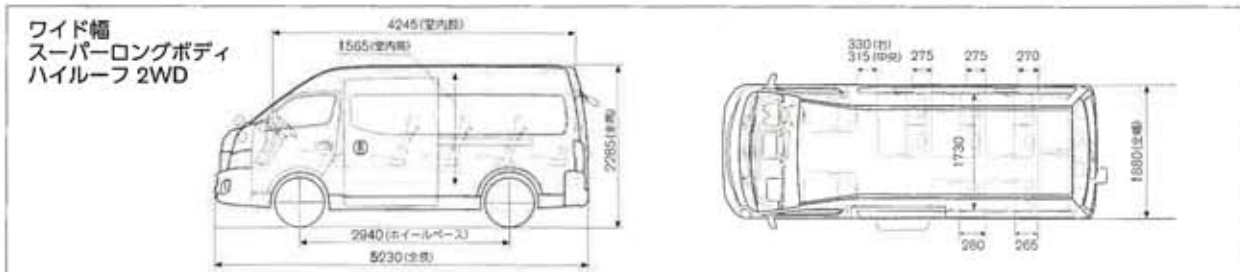
■二面図 チェアキャブ




■二面図 アンシャント送迎タイプ ワゴンDX・GX



■二面図 アンシャント送迎タイプ マイクロバスGX



■シートリクライニング角度



■主要諸元

	チェアキャブ						アンシャント送迎タイプ										
	M仕様		C仕様		D仕様		ワゴンDX		ワゴンGX		マイクロバスGX						
ボディタイプ・ルーフ形状	スーパーロングボディ・ハイルーフ						スーパーロングボディ・ハイルーフ										
駆動方式	2WD		4WD		2WD		2WD		2WD		2WD						
エンジン	QR25DE	YD25DDTi	QR25DE	YD25DDTi	QR25DE	YD25DDTi	QR25DE	YD25DDTi	QR25DE	QR25DE	YD25DDTi	YD25DDTi					
ベース車 車名型式	ニッサンCBF-CS4E26	ニッサンDF-CW6E26	ニッサンDF-CW6E26	ニッサンCBF-CS4E26	ニッサンDF-CW6E26	ニッサンDF-CW6E26	ニッサンCBF-CS4E26	ニッサンDF-CW6E26	ニッサンDF-CW6E26	ニッサンCBA-KS2E26	ニッサンCBA-KS4E26	ニッサンCBF-CS4E26					
駆動タイプ	フルレンジ電子制御5速オートマチック (5E-ATx)						フルレンジ電子制御5速オートマチック (5E-ATx)										
寸法 (mm)	全長×全幅×全高 5080×1695×2285		5080×1695×2285		5080×1695×2285		4695×1695×1990		5080×1695×2285		5230×1880×2285						
重量・定員	車両重量 (kg)		2250	2410	2510	2260	2420	2520	2360	2520	2620	1900	2030	2040	2170	2330	
	車両定員 (名)		10		10		10		10		10		14		14		
重量・定員	車両重量 (kg)		2800	2960	3060	2810	2970	3070	2910	3070	3170	2450	2450	2580	2590	2940	3100

本車両の各種元数値は計算値です。登録時には車両の実測があり、オプション装備などの条件により数値は異なってきます。エンジンの主要諸元につきましては、標準車と同一となります。

●本車両は持ち込み登録でオーチェック扱いとなります。

■登録・税金関係

	チェアキャブ		アンシャント送迎タイプ		
	ワゴン	マイクロバス	ワゴン	ワゴンGX	マイクロバス
登録	持ち込み登録3ナンバー (車体形状: 車いす移動用)	持ち込み登録2ナンバー	持ち込み登録3ナンバー	持ち込み登録2ナンバー	持ち込み登録2ナンバー
税金	車種	2年 (標準用は1年)	初年3年、以降2年 (標準用は1年)	課税	課税
	消費税	非課税	課税	課税	課税
	印紙税	特殊車税額適用	課税	課税	課税
	自動車取得税	身体障がい者もしくはご家族の方が購入される場合には、減免措置が適用される場合がございますので、予め都道府県税務所、福祉事務所等にご相談下さい。	課税	課税	課税
自動車税	身体障がい者もしくはご家族の方が購入される場合には、減免措置が適用される場合がございますので、予め都道府県税務所、福祉事務所等にご相談下さい。	課税	課税	課税	
自動車保険	自家用車用車の料率適用 (事業用は特殊用途自動車の料率適用)	自家用車用車の料率適用	自家用車用車の料率適用	自家用車用車の料率適用	自家用車用車の料率適用

●チェアキャブは3ナンバー登録時に「車いす用ヘッドレスト」が必要となります。 ●事業用としてご使用の際はあらかじめ検査費用、およびオーチェックに必ずご相談ください。保安基準を満たすための追加装備が必要な場合があります。

■ボディカラー

	チェアキャブ	アンシャント送迎タイプ				
		ワゴンDX	EX/バック装備車	ワゴンGX	スライス送迎/リク	マイクロバスGX
ホワイト (#0M1)	●	●	●	●	●	●
ブリリアントシルバー (M) (#K23)	●	●	●	●	●	●
ブレードシルバー (M) (#K51)	●	●	●	●	●	●
スーパーブラック (#KH3)	●	●	●	●	●	●
タイガーアイブラウン (PM) (#KBE) (特別塗装色)	●	●	●	●	●	●
ブリリアントホワイトパール (3P) (#QAB) (特別塗装色)	●	●	●	●	●	●
オーロラモーフ (RP) (#LAE) (特別塗装色)	●	●	●	●	●	●

● (PM)はパールメタリック、(M)はメタリック、(3P)3コートパール、(RP)はマルチフレックスカラーの題です。内装色は、ダークグレー (W)です。

● (RP)はインキの性能上、実際の色とは異なって見える場合があります。

■税制制度並びに、貸付・助成について

身体障がい者の方の自動車の購入や運転に際し、国や地方自治体では次のような助成措置が用意されている場合があります。

税制制度	貸付・助成
●消費税の非課税	●自動車購入資金の貸付
●自動車取得税の減免	●自動車運転の技能習得費の助成
●自動車取得税の減免	●自動車改造費の助成
	●自動車禁止規制の適用除外
	●有料道路通行料金の割引
	●補修費の交付・修理

※詳しくは置寄りの福祉事務所、税務署・都道府県税務所、警察署に事前にお問い合わせください。



エコカー減税対象車

2009年4月より一定以上の「排気性能」と「燃費基準」を満たしたクルマを対象としたエコカー減税が実施されました。日産は環境に配慮したエコカー減税対象車として「Nissan ECO」(ネコ) シリーズを数多く取り揃えており、NV350 キャラバン (チェアキャブ) もエコカー減税の対象です。

●17年モデル以降の2WD車(17年モデル以降の4WD車)は燃費率(燃費) -10%、自動車重量 -10%の減税対象となります。

■NV350キャラバン LVシリーズ(チェアキャブ/アンシャンテ送迎タイプ)主要装備一覧

全車標準装備	グレード別装備	車種	チェアキャブ			アンシャンテ送迎タイプ				
			M仕様 10名乗 8名+車いす2名	C仕様 10名乗 9名+車いす1名	D仕様 10名乗 7名+車いす3名	ワゴンDX (標準ルーフ) 10名乗	EXバック貨車庫 10名乗	ワゴンGX (ハイルーフ) 10名乗	スイスイ車庫バック 10名乗	マイクロバスGX (ハイルーフ) 14名乗
●LVカットグリーンガラス (フロントガラス、フロントドア) ●手動昇降式ルームミラー ●フロント無段階けつ式ワイパー (ウォッシャー連動) ●ハロゲンヘッドランプ(マニキュアルレゾナーター付) ●リヤワイパー(間けつ式)+リヤデフォグガー	フレイバシーガラス(スライドドア、リヤサイド、バックドア) スライドサイドウインドウ セカンドシート サードシート フォースシート(4thシート) ルーフサイドウインドウ(フレイバシーガラス仕様) ハイキセマンヘッドランプ(LEDポジションランプ、オートレベライザー付) フォグランプ グレートライトシステム(運転灯感知/おむちやリライト)機能付 電動格納式リモコンカウードアミラー リヤアンダーミラー バックビューモニター(カラー、車種/距離表示機能付)									
●パーキングブレーキ(電動式) ●パワーステアリング ●サルトステアリング(手動) ●ワットレスト ●車中ドアロック(助手席ドア、スライドドア、バックドア連動) ●フェニールラードリッドオープナー ●手動防犯ロック ●燃料タンク蓋自動 ●ヘッドランプ消し忘れキー忘れ警報 ●タコメーター ●オドトリップメーター	インストシフト インタリシフトキー&プッシュエンジンスターター(スイッチ照射付) リモートコントロールエントリーシステム 車中情報ディスプレイ(運転燃費、平均燃費、航続可能距離ほか) カラー車中情報ディスプレイ(運転燃費、平均燃費、航続可能距離ほか) ライティングシステム 前席/ワゴンタイプ(固定タイプ、運転席:ワンタッチ、キーオフ後作動、投込み防止機構付、スイッチ照射付) AM/FMラジオ(1DIN) CD+MP3/MP4ラジオ(2DIN) スピーカー ワゴン3本スポークステアリング アンテナ	(注3)								
●フロントシート ●セカンドシート ●サードシート ●フォースシート(4thシート) ●フィフスシート(5thシート) シート地	フロントシート 助手席シートスライド センターシート(前倒れ機能、背面コンソールボックス付) ヘッドレスト 運転席シートバックポケット 2人掛け5:5分割式リクライニング 分割調整式ヘッドレスト(2個) シートバックグリップ シートバックカップホルダー+ネットポケット 専用2人掛けシート(リクライニング、前倒れ機構付) ダブルフォールドアップ機構 B(前式)アームレスト(左側) ヘッドレスト 補助席 セカンド補助席後向き仕様 セカンドシートレス仕様 シート▲3名分 2人掛けリクライニング(5:5分割式)+1人掛け補助席 2人掛けリクライニング(5:5分割式)+1人掛けリクライニング 分割調整式ヘッドレスト シートバックグリップ シートバックカップホルダー+ネットポケット 専用2人掛けシート(リクライニング、前倒れ機構付) B(前式)アームレスト(左側) ヘッドレスト 補助席(前向き) 1人掛けリクライニングシート仕様(シートクッションチップアップ機構付) (注7) B(前式)アームレスト(左側) ヘッドレスト フォースシート(4thシート) 2人掛けリクライニング(5:5分割式)+1人掛けリクライニング 分割調整式ヘッドレスト シートバックグリップ シートバックカップホルダー+ネットポケット 1人掛けリクライニングシート B(前式)アームレスト(右側) ヘッドレスト フィフスシート(5thシート) 4人掛けリクライニング 分割調整式ヘッドレスト メッシュフラットトリコット/トリコット プリントスエードトリコット/スエード別トリコット チェアキャブ専用シート地/高度		一体式	一体式	一体式	一体式	一体式	分割調整式	分割調整式	分割調整式
●インストカップホルダー(2個) ●フロントドアポケット ●インストアートレイ ●インストアートレイ(90度グリッド付) ●グローブボックス(リッド付)	マルチセンターコンソール(運転席・助手席アームレスト機能、格納式後倒テーブル機能、カップホルダー2個、カードホルダー付) サブコンソールボックス コンビニフック インストアートレイ(1DINボックス) アシストレイ(リッド付) スライドドアポケット リヤトリムポケット ワンタッチオートスライドドア(投込み防止機構付) スライドドア&バックドアオートクローザー 助手席アシストグリップ アシストレール 右席上 右席上+左席上 運転席側ボディサイド 左右席上ルーフサイド セカンドシート右側ボディサイド アシストグリップ追加 右サイドトリム・2個 アシストレール(右席上)+アシストグリップ追加(右サイドトリム・2個) アシストレール(右席上+左席上)+アシストグリップ追加(右サイドトリム・2個) スライドドア車庫グリップ 車庫用手すり(スライドドア前側・グリップワイパー一体) 車庫用手すり(スライドドア後側) 出てくる手すり スライドドア前側 スライドドア前側+後側 リフター右側 バックドア車庫用グリップ バックドアアシストベルト 夜間照明灯(2灯) LED+リフター作動灯 後席2灯+バックドア上照1灯 車庫中標示灯 E.L.パネル式・スモールランプ電動 バックパズー スイッチ付 消火器 A B C 粉末1.0kg 1本 A B C 粉末1.8kg 1本 手動デュアクリンカーテン 後席前面 胸部固定ベルト 1人掛けリクライニングシート用・1本(ページュ) 杖・傘立て フロントルームランプ									
●ドライバースポケット(注5) ●サンバイザー(運転席・助手席) (運転席チットホルダー付) ●運転席・助手席乗降グリップ ●フロントドアトリム(注6) ●バックドアトリムボード ●インサイドバックドアハンドル ●爪立 ●電源ソケット(20V)	アシストレイ(注15) T01 T02 T03 T04 T05 T20 T21 T44 E01 E02 E03 P01 P02 P03 P04									

全車標準装備	グレード別装備	車種	リアインテリア			アンテナ送受信タイプ					
			M仕様 10名乗 8名+車いす2名	C仕様 10名乗 9名+車いす1名	D仕様 10名乗 8名+車いす1名	ワゴンDX (標準ルーフ) 10名乗	EXバック装着車 10名乗	ワゴンGX (ハイルーフ) 10名乗	スライズ送受信タイプ 10名乗	マイクロバスGX (ハイルーフ) 14名乗	
●室内装飾	マップランプ リヤルームランプ ラダッシュルームランプ ボディサイドトリム ルーフサイドトリム リヤホイールハウストリム(カーペット) フロアカーペット(カーペット) (下地) 塩ビマット センタークラスター(10車) インサイドフロントドアハンドル前側 キッキングプレート 滑り止め付マット										
●タイヤ・ホイール	●フルホイールカバー ●スベアタイヤ(スチールホイール)	195/80R15 107/105L LT 195/80R15 96S									
●外装	カラードバンパー(フロント・リヤ) カラードスライドドアレール カラードインレットグリル カラードドアハンドル メッキグリル シルバー塗装グリル メッキバックドアフィニッシャー	(注17)									
●安全・メカニズム	●フロントベンチレーテッドディスク 式ブレーキ ●ロードセンシングバルブ ●フロントスタビライザー ●パッチリシーパー ●運転席・助手席ELR付3点式シートベルト ●運転席シートベルト非着用時警告灯 警告音(シートベルト・リマインダー) ●LED式ハイマウントストップランプ	ABS(アンチロックブレーキシステム)+ブレーキアシスト エンジンブレーキ(低速域) チャイルドセーフティードアロック(スライドドア) SRSエアバッグシステム+ステアリングロードリミッター付プリテンショナーシートベルト SRSエアバッグシステム+ステアリングロードリミッター付プリテンショナーシートベルト 客室ELR付3点式シートベルト(ブラッパ色)									
●車室追加仕様	専用色仕向けフロント、大型バッテリー(デュアル)、マイクロバス(5人用)専用色仕向けフロント、ヒーターミラー(デュアル)、電動式カラードアミラー(アンテナ送受信タイプDX、マイクロバスGX)		2WD 4WD	2WD 4WD	2WD 4WD	◆5					◆5

(注1) バックビューモニターの画像はメーター内のディスプレイに表示されます。(注2) 選択時、リヤアンダーミラーは外れます。(注3) リモートコントロールエントリーシステム機能付となります。植込込み型心臓ペースメーカー等の機器をご使用の方は、車両に設置されているアンテナから発信する電波が医療機器に影響を及ぼす恐れがあります。(注4) CDはディスクの種類によっては再生できない場合があります。(注5) ディーラーオプションのETC(ビルトインタイプ)装着時は、ドライバーズポケットは装着できません。(注6) チェアキャブ、アンテナ送受信タイプワゴンGXは上級仕様となります。(注7) 前側に車いすを固定した場合、フォース(4列目)シートへの乗り込みが大変困難となりますのでご注意ください。また、車庫用登録の場合は、装着できません。(注8) 「アシストレール」「アシストグリップ追加」「手すりバックパック」はそれぞれ同時選択ができません。ご希望の仕様ひとつを選択して下さい。(注9) 「アシストレール」は左右で形状が異なります。(注10) 「出てくる手すり」は前後で形状が異なります。また、車庫用登録の場合は装着できません。(注11) ストレッチャーの「リフター上固定装置」と車いす用「手すり(リフター右側)」はそれぞれ同時装着ができません。(注12) それぞれのLED本体にON-OFFスイッチが装着されます。(注13) バックドアを開けた際に後方から確認できます。(注14) フォース(4列目)シート後方に設置されます。(注15) セカンドシートの足元が狭くなりますのでご注意ください。(注16) 助手席インストボックスは装着されません。(注17) 車体色スーパーブラック(※KH3)をお選びの場合、樹脂色(ブラック)となります。

グレード別装備	車種	リアインテリア			アンテナ送受信タイプ				
		M仕様 10名乗 8名+車いす2名	C仕様 10名乗 9名+車いす1名	D仕様 10名乗 8名+車いす1名	ワゴンDX (標準ルーフ) 10名乗	EXバック装着車 10名乗	ワゴンGX (ハイルーフ) 10名乗	スライズ送受信タイプ 10名乗	マイクロバスGX (ハイルーフ) 14名乗
●座席の別装備	デーム格納式リフター(オートフラッパー付) リフター操作用リモコン								
●ステップ	オートステップ ステップランプ 夜でも安心ステップ LED:オレンジ4本、ホワイト1本 LED:オレンジ2本、ホワイト1本	J02 J12							
●ストレッチャー	標準タイプストレッチャー本体+前側固定装置 (注18)(注19)(注20) 標準タイプストレッチャー本体+前側固定装置+リフター上固定装置 (注11)(注18)(注19)(注20) 標準タイプストレッチャー本体+リフター上固定装置 (注11)(注18)(注19) 高級調整式ストレッチャー 高級調整式ストレッチャー本体+リフター上固定装置 (注11)(注18)(注19) ストレッチャー固定装置のみ (ストレッチャー本体は含まず) リフター上固定装置 (注11)(注19) 前側固定装置 (注19)(注20) 前側固定装置+リフター上固定装置 (注11)(注19)(注20)	5.21 5.31 5.41 5.02 5.11 5.11 5.51 5.61							
●車庫機能	船庫ボンベ固定金具 点滴フック 前側石・1ヶ リフター上石/後側石・1ヶ 前側石+リフター上石/後側石・2ヶ 点滴固定金具 1本用・前側石・1ヶ 1本用・リフター上石・1ヶ 1本用・前側石+リフター上石・2ヶ 点滴フック(前側石1ヶ)+点滴固定金具(1本用)(リフター上石・1ヶ) 点滴固定金具(1本用)(前側石1ヶ)+点滴フック(リフター上石・1ヶ)	M01 M02 M12 M22 M03 M13 M23 M14 M24							
●オートテック扱いディーラーオプション	車いす固定装置 (販売会社取付依頼)(注23) 車いす2輪用(ワード位置、リフター) 車いす1輪用(リフター) 車いす3輪用(セカンド位置左右、ワード位置、リフター) 特殊車いす固定ベルト リフター固定用(1名分) フロア固定用(セカンド1名分) フロア固定用(ワード1名分) 特殊車いす固定ベルト(運転席/タイア) リフター、フロア固定用(1名分) アタッチメント 長ベルト(500mm)2本、短ベルト(260mm)2本 脚取固定ベルト ベージュ色 車いす ヘッドレスト付 車いす用ヘッドレスト 車いすマークステッカー 非反射タイプ、4枚セット 非反射タイプ、マグネット式1枚、 非反射タイプ、1枚	M80E9 M80EA M80EB M80ED M80EE M80EF M80EG M80E8 M80F0 M80F1 M80F2 M80F3 M80F4 M80F5 M80F6 M80F7 M80F8 M80F9 M80A0 M80A1 M80A2 M80A3 M80A4 M80C0 M80C1 M80C2							
●シートバックマルチフック	フロントデュアルカーペット(消臭機能付)、フェザーグレー リヤカーペットセット(消臭機能付)、DX、グレー リヤカーペットセット(消臭機能付)、GX、グレー リヤカーペットセット(消臭機能付)、DX、フェザーグレー リヤカーペットセット(消臭機能付)、GX、フェザーグレー	(注25) M80A0 M80A1 M80A2 M80A3 M80A4						(注27)	
●シートカバー	DX、撥水機能付、フェザーグレー、1名分 GX、撥水機能付、フェザーグレー、1名分	M80C0 M80C1 M80C2						(注27)	
●ラダッシュ用ゴムネット		M80C0							

(注18) ストレッチャーには、枕、マット、ベルトを含みます。(注19) 「ストレッチャー本体」「ストレッチャー固定装置」「ストレッチャー・バリュースト」はそれぞれ同時選択ができません。ご希望の仕様ひとつを選択して下さい。(注20) ストレッチャーの前側固定装置を選択した場合、ストレッチャーが乗らない場合でも、セカンド2人掛けシートのリクライニング角度が制限されます。(注21) M仕様はセカンドシート後方運転席側、C仕様・D仕様はフォース(4列目)シート後方に装着されます。また、両側は装着されません。(注22) それぞれ同時選択ができません。ご希望の仕様ひとつを選択して下さい。(注23) カラーコードにて販売の発注、販売会社取付となります。(注24) 特殊車いす固定ベルトは、リフター固定用、セカンド位置固定用、ワード位置固定用とフロアとの装着部分がそれぞれ異なります。必ず、装着位置にあわせて特殊車いす固定ベルトを選択してください。(注25) 特殊車いす固定ベルトのフックをかける場所がない場合に使用します。(注26) フロアカーペットフロント用ブルーにつきましては、NV350キャブ標準車用をお求めください。(注27) アンテナ送受信タイプ マイクロバスGXには、リヤ1〜5はそれぞれセットでメーカーオプション、オートテック扱いオプションとなります。◆1は単品でもお選びいただけます。
●「メーカーオプション」「オートテック扱いオプション」はご注文時に申し受けます。メーカーの工場、オートテックにて装着するため、ご注文はお受けできませんのでご了承ください。
■表内の緑文字は室内快適性能「インナーグリーン」の装備です。