

■リヤゲートリフター諸元表

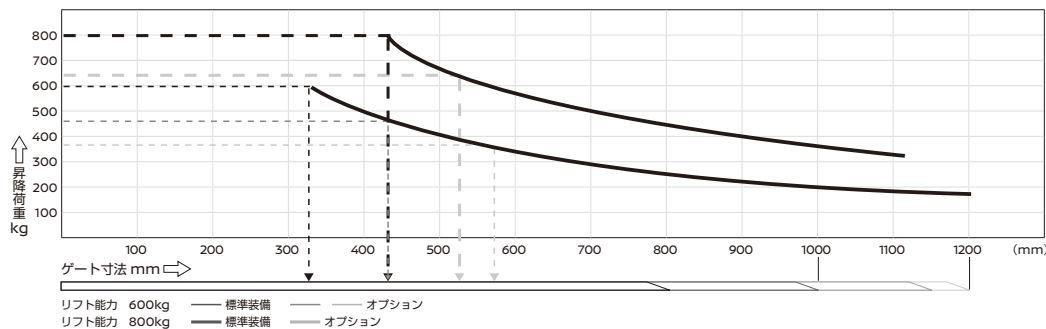
リフト方式	新明和工業製		
	垂直式	800kg	アーム式
リフト能力	600kg	800kg	600kg
ゲート昇降時間	5～15秒		
ゲート昇降操作	リモコンスイッチ式(コード長さ3m)		
ゲート開閉操作	手動式(トーションバー補助スプリング付)		
ゲート寸法(mm)幅×長さ(フラット+テーパー)	1580×(700+130)	1580×(870+130)	1420×(670+130)
動力	バッテリー駆動 油圧方式(ワイヤ式) クロスメンバー内にパワーユニットシリンダーを内蔵		バッテリー駆動 油圧方式(リンク式)

■ゲート長さ・最大リフト能力対比表

標準 オプション

リフト能力	新明和工業製						
	600kg			800kg			
仕様	項目	長さ	最大リフト能力	オプションコード	長さ	最大リフト能力	オプションコード
垂直式		830mm	600kg	—	1000mm	800kg	—
		1000mm	450kg	H01	1200mm	600kg	H03
		1200mm	350kg	H02			
アーム式		800mm	600kg	—	1200mm	600kg	H03
		1030mm	450kg	H04			
		1200mm	350kg	H05			

■最大昇降荷重表



■600kg

※ゲート寸法長さが標準仕様の場合、垂直式、アーム式ともに600kgの積荷を昇降させるためには、ゲート前端より約350mm以内に載せてください。

※ゲート寸法長さを1000mm(垂直式)、1030mm(アーム式)とした場合、最大昇降荷重は450kgとなります。(ゲート前端より約450mm以内に載せてください)

※ゲート寸法長さを1200mmとした場合、最大昇降荷重は350kgとなります。(ゲート前端より約600mm以内に載せてください)

■800kg

※ゲート寸法長さが標準仕様の場合、800kgの積荷を昇降させるためには、ゲート前端より約450mm以内に載せてください。

※ゲート寸法長さを1200mmとした場合、最大昇降荷重は600kgとなります。(ゲート前端より約600mm以内に載せてください)

■アトラス特装車 エンジン主要諸元

型式	4JZ1-TCS
燃焼方式	直接噴射式
シリンダー配列・数・内径×行程(mm)	直4・95.4×104.9
総排気量(L)	2.999
最高出力(kW(PS)/rpm)	110(150)/2450
最大トルク(N・m(kgf・m)/rpm)	430(43.8)/1400～2450

■アトラス特装車 トランスミッションギヤ比一覧

型式	MYV-5T	MYV-6Z	MYR-9S
エンジン型式	4JZ1-TCS	4JZ1-TCS	4JZ1-TCS
第1速	5.315	5.979	5.162
第2速	3.053	3.434	3.941
第3速	1.655	2.040	2.915
第4速	1.000	1.379	2.225
第5速	0.721	1.000	1.706
第6速	—	0.708	1.304
第7速	—	—	1.000
第8速	—	—	0.763
第9速	—	—	0.585
後退	5.068	5.701	4.810

www.autech.co.jp/

お問い合わせはお近くの販売会社、または下記へどうぞ。

NMC
コールセンター **0120-116-527**
(携帯も対応) >> 受付時間 9:30～18:00

日産モータースポーツ&カスタマイズ株式会社

〒253-8571 神奈川県茅ヶ崎市萩園824-2

お問い合わせ・ご相談内容につきましては、お客さま対応やお客さま満足度向上のために記録し活用させていただいております。なお、内容により販売会社から回答させていただくことが適切と当社が判断した場合には、当社の要請に基づき販売会社からお客さまに直接ご連絡をとらせていただく場合もございますので、あらかじめご了承ください。なお、日産モータースポーツ&カスタマイズ(株)における個人情報の取り扱いに関する詳細は、上記「日産モータースポーツ&カスタマイズ(株)ホームページ」に掲載しております。

●本カタログの内容は2026年4月現在のもので、仕様ならびに装備は予告なく変更することもあります。●本カタログに掲載されている写真は、印刷インキや撮影条件などから、実際の色と異なって見えることがあります。●本カタログに掲載されている写真の一部は合成写真となります。なお、写真の小物類は撮影のための小道具です。●製造事業者:いすゞ自動車株式会社

NMC-FB1-2604N1
C4815



ATLAS

特装車シリーズ 諸元表 / 架装オプション一覧表



ATLAS

日産アトラス

■アルミコルゲートドライバン 架装オプション一覧表(ご注文時に申し受けます)

重量がかさむオプションをお選びになった場合、車種によっては積載量が減トンになることがあります。取付オプションによっては寸法が変わります。

△:オプション ー:設定無し

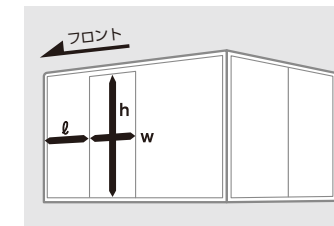
項目	北村製作所製										日本フルハーブ製					備考および注記	
	キャブ幅		ハイキャブ		ワイドキャブ		ハイキャブ		ワイドキャブ								
	箱長さ	オプションコード	標準	セミロング	ロング	ロング	超ロング	標準	セミロング	ロング	ロング	超ロング					
外装	エアデフレクター塗装 固定式(ウインザーズ)キャブ同色(白色)		U79	△	△	△	△	△	△	△	△	△	△	△	△	クリーム色→白色へ塗装	
	リヤ当りゴム 北村製作所製/カマコD型・100H 1対、日本フルハーブ製/角型・高さ60mm 1対		U15	△	△	△	△	△	△	△	△	△	△	△	△	北村製作所製/リヤフレーム開取付となります。 日本フルハーブ製/バックドア内構下部両端左右に取付となります。 リヤゲートリフターとは同時装着できません。また、リヤ当たりゴムよりリヤステップが張り出します。	
	リヤ当たりゴム(D型・高さ80mm) 1対		U16	—	—	—	—	—	△	△	△	△	△	△	△	バックドア内構下部中央縦向き(ナンバー横リヤフレーム両端)に取付となります。リヤゲートリフターと同時選択できません。また、リヤ当たりゴムよりリヤステップが張り出します。	
緊締装置	ラッシングレール	前面	埋込式1段	スチール製	L17	△	△	△	△	△	△	△	△	△	△	庫内有効長が約10mm減少します。 ご発注時に取付位置をご指示ください。	
			アルミ製	L18	△	△	△	△	△	△	△	△	△	△			
		埋込式1段	スチール製	L19	△	△	△	△	△	△	△	△	△	△	△		
		アルミ製	L20	△	△	△	△	△	△	△	△	△	△	△			
	側面	埋込式(左右)1段	スチール製	L03	△	△	△	△	△	△	△	△	△	△	△		
		アルミ製	L04	△	△	△	△	△	△	△	△	△	△	△	△		
埋込式(左右)1段	スチール製	L05	△	△	△	△	△	△	△	△	△	△	△	△			
アルミ製	L06	△	△	△	△	△	△	△	△	△	△	△	△	△			
ラッシングベルト1本	バックル式 中荷重用 北村製作所製/ベルト長・固定部1m 調整部2m 日本フルハーブ製/ベルト長・固定部1m 調整部3m		L09	△	△	△	△	△	△	△	△	△	△	△	△	ベルトはラッシングレールとセットで選択ください。	
	ラチェット式 中荷重用 北村製作所製/ベルト長・固定部1m 調整部2m 日本フルハーブ製/ベルト長・固定部1m 調整部3m		L10	△	△	△	△	△	△	△	△	△	△	△	△		
ロープフック1対(2個)	ラッシングバー1本(アルミ製角型)		L11	△	△	△	△	△	△	△	△	△	△	△	△	ラッシングレールとセットで選択ください。	
	北村製作所製 前面埋込型:φ8mm(D型)		L13	△	△	△	△	△	△	△	△	△	△	△	△	取付位置をご指定ください。取付位置によりボディ内部骨材と干渉する場合は指定いただいた付近への取付となります。	
	北村製作所製 側面埋込型:φ8mm(D型)		L14	△	△	△	△	△	△	△	△	△	△	△	△		
	日本フルハーブ製 前面or側面埋込型:φ9mm(C型)		L14	—	—	—	—	—	△	△	△	△	△	△	△		
	床面埋込型 北村製作所製φ16mm(D型) 日本フルハーブ製φ12mm(D型)		L15	△	△	△	△	△	△	△	△	△	△	△	△		
北村製作所製 前面埋込型:φ8mm(D型)		L13	△	△	△	△	△	△	△	△	△	△	△	△			
電装品	室内LED灯(埋込タイプ大)交換 1灯当り 明るさ:270ルクス		E13	△	△	△	△	△	△	△	△	△	△	△	△	標準装備室内灯との交換となります。	
	室内LED灯(埋込タイプ小) 追加 1灯当り 明るさ:220ルクス		E14	△	△	△	△	△	△	△	△	△	△	△	△	標準装備室内灯に追加となります。	
	室内LED灯(埋込タイプ大)追加 1灯当り 明るさ:270ルクス		E75	△	△	△	△	△	△	△	△	△	△	△	△	標準装備/標準キャブ 1灯 セミロング・ワイド・超ロング 2灯	
	作業灯(白熱灯35W)丸型 1灯(北村製作所製)		E05	△	△	△	△	△	△	△	△	△	△	△	△	庫内後方、右上取付となります。	
	作業灯(LED灯)		E77	△	△	△	△	△	△	△	△	△	△	△	△	標準装備車幅灯に追加となります。必要数量をご指定ください。 ※標準装備数量:2対	
	日本フルハーブ製 角型LED 1灯 室内灯スイッチ連動		E05	—	—	—	—	—	△	△	△	△	△	△	△		
	車幅灯(LED灯)砲弾型 1対追加		E08	△	△	△	△	△	△	△	△	△	△	△	△	標準装備車幅灯に追加となります。必要数量をご指定ください。 ※標準装備数量:2対	
	路肩灯 北村製作所製:(25W)1灯[キャビン内、ON/OFFスイッチ付] 日本フルハーブ製:(35W)1灯[キャビン内、ON/OFFスイッチ付]		E09	△	△	△	△	△	△	△	△	△	△	△	△	左リヤタイヤ、前方取付となります。	
路肩灯(35W)右側追加1灯当り		E15	—	—	—	—	△	△	△	△	△	△	△	△	右リヤタイヤ、前方取付となります。左側と同時選択して下さい。		
路肩灯(LED灯)1灯[キャビン内、ON/OFFスイッチ付]		E78	△	△	△	△	△	△	△	△	△	△	△	△	左リヤタイヤ、前方取付となります。		
テールランプ裏カバー ステンレス製		E76	△	△	△	△	△	△	△	△	△	△	△	△	降霜地向けに推奨します。		
荷役省力化装置	パレットローダー本体(1セット2本・能力1トン)		P01	△	△	△	△	△	△	△	△	△	△	△	△	パレットローダー本体とオプションコードP02/パレットローダーレールはセットで選択ください。	
	パレットローダーレール埋込(2列)		P02	△	△	△	△	△	△	△	△	△	△	△	△	庫内有効高さが約25mm減少します。※リヤゲート選択時、ゲート上面と段差ができます。お客様ご使用状況をご確認ください。※ご発注時にレール取付幅をご指示ください。	
リヤゲートリフター	垂直式	リヤ観音扉 垂直式600kg		T01	△	△	△	△	△	△	△	△	△	△	△	キャスターストッパー無。※別途選択ください。標準装備90度ストッパー丸棒式は取付できません。オプションコードB13と併用不可。	
		リヤ扉兼用 垂直式600kg		T02	△	△	△	△	△	△	△	△	△	△	△	△	キャスターストッパー無。※別途選択ください。標準装備90度ストッパー丸棒式は取付できません。オプションコードB13と併用不可。
		リヤシャッタードア用 垂直式600kg		T05	△	△	△	△	△	△	△	△	△	△	△	△	キャスターストッパー無。※別途選択ください。標準装備90度ストッパー丸棒式は取付できません。オプションコードB13と併用不可。
		キャスターストッパー 1本 垂直式600kg用		T09	△	△	△	△	△	△	△	△	△	△	△	△	垂直式リフターとセットで選択ください。
		キャスターストッパー 左右2本分割タイプ 垂直式600kg用		T22	△	△	△	△	△	△	△	△	△	△	△	△	垂直式リフターとセットで選択ください。
	スイング式	リヤ観音扉 北村製作所製/垂直式V800チルト(極東製) ※渡し板付(リフト能力800kg)※有効長:1350mm(キャスターストッパー使用時) 日本フルハーブ製/スイング式1000kg 渡し板/庫内リモコン標準		T11	△	△	△	△	△	△	△	△	△	△	△	△	北村製作所製/極東開発工業製 型式V800tilt リフトテーブルはアルミブロック製です。ゲートテーブルがテーパー型で上下に約7度上下(チルト)します。標準装備90度ストッパー丸棒式は取付できません。オプションコードB13と併用不可。日本フルハーブ製/キャスターストッパー付。
		リヤ扉兼用 北村製作所製/垂直式V800チルト(極東製)扉兼用 ※渡し板付(リフト能力800kg)※有効長:1350mm(キャスターストッパー使用時) 日本フルハーブ製/スイング式1000kg 庫内リモコン標準		T12	△	△	△	△	△	△	△	△	△	△	△	△	北村製作所製/極東開発工業製 型式V800tilt リフトテーブルはアルミブロック製です。ゲートテーブルがテーパー型で上下に約7度上下(チルト)します。リヤ開口下部両サイドにガセットが張出ます(片側90×90mm)。そのため、開口下部の幅が180mm狭くなります。標準装備90度ストッパー丸棒式は取付できません。オプションコードB13と併用不可。日本フルハーブ製/キャスターストッパー付。
		ワイヤレスリモコン 垂直式極東製V800チルト用 ※操作 上昇・降下・開閉		T23	△	△	△	△	△	△	△	△	△	△	△	△	垂直式V800チルトリフターとセットで選択ください。
		リヤ観音扉 スイング式1000kg(北村製作所製)/フリーチルト ※渡し板付/庫内リモコン標準 ゲート長1500mm ※有効長:1250mm(キャスターストッパー使用時)		T03	—	—	△	△	△	△	△	△	△	△	△	△	キャスターストッパー付。 標準装備の90度ストッパー丸棒式は取付できません。 オプションコードB13 との併用はできません。 ※渡し板付/リフトゲート上面と荷台床面の隙間を塞ぐため
		リヤ観音扉 スイング式1000kg(日本フルハーブ製) 渡し板付/庫内リモコン標準 ゲート長1503mm ※有効長:1220mm(キャスターストッパー使用時)		T11	—	—	△	△	△	△	△	△	△	△	△	△	キャスターストッパー付。 標準装備の90度ストッパー丸棒式は取付できません。 オプションコードB13 との併用はできません。 ※渡し板付/リフトゲート上面と荷台床面の隙間を塞ぐため
その他	リヤ扉兼用 スイング式1000kg(北村製作所製)/フリーチルト 庫内リモコン標準 ゲート長1500mm ※有効長:1250mm(キャスターストッパー使用時)		T04	—	—	△	△	△	△	△	△	△	△	△	△	キャスターストッパー付。 標準装備の90度ストッパー丸棒式は取付できません。 オプションコードB13 との併用はできません。 ※渡し板付/リフトゲート上面と荷台床面の隙間を塞ぐため	
	リヤ扉兼用 スイング式1000kg(日本フルハーブ製) 庫内リモコン標準 ゲート長1503mm ※有効長:1220mm(キャスターストッパー使用時)		T12	—	—	△	△	△	△	△	△	△	△	△	△	キャスターストッパー付。 標準装備の90度ストッパー丸棒式は取付できません。 オプションコードB13 との併用はできません。 ※渡し板付/リフトゲート上面と荷台床面の隙間を塞ぐため	
	スイング式リフト用ワイヤレスリモコン 北村製作所製 ※操作 上昇・降下・開閉		T20	—	—	△	△	△	△	△	△	△	△	△	△	選択時、庫内リモコン(有線)は付きません。	
	スイング式リフト用ワイヤレスリモコン追加 日本フルハーブ製 ※操作 上昇・降下・開閉		T13	—	—	△	△	△	△	△	△	△	△	△	△	選択時、庫内リモコン(有線)は付きません。	
	サイド落下防止ガード 垂直式600kg/スイング式1000kg		T10	△	△	△	△	△	△	△	△	△	△	△	△	垂直式リフターまたはスイング式リフトとセットで選択ください。 形状L型アングル	
	半ドア警報装置(バックドア部)		S03	△	△	△	△	△	△	△	△	△	△	△	△	キャビン内、パイロットランプ点灯式。B09、B10ドアと併用不可。	
	半ドア警報装置(サイドドア部)		S14	△	△	△	△	△	△	△	△	△	△	△	△	キャビン内、パイロットランプ点灯式。	
	サイドバンパー アルミ製 型材に交換(アルサイダー) 1段		S15	△	△	△	△	△	△	△	△	△	△	△	△	北村製作所製/ステアはアルミ製、コーナー部は樹脂製。	
	サイドバンパー ステンレス製 角型パイプに交換 1段		S16	△	△	△	△	△	△	△	△	△	△	△	△	北村製作所製/ステアはアルミ製、コーナー部は樹脂製。	
	サイドドア用ドア幅ステップ(スチール製補板) サイドドア選択時の標準品と交換		S25	△	△	△	△	△	△	△	△	△	△	△	△	サイドドア両側取付の場合は2セット選択ください。	
リヤフェンダー ステンレス製に交換		S18	△	△	△	△	△	△	△	△	△	△	△	△			
チェーン掛け 鉄製 3本爪 1個		S19	△	△	△	△	△	△	△	△	△	△	△	△			
車輪止め		S20	△	△	△	△	△	△	△	△	△	△	△	△	北村製作所製/スプリング付1セット(2個) 固定板付シャンプレーム/サイドバンパー取付。 日本フルハーブ製/格納ブラケット スプリング式。		

■サイドドア諸元

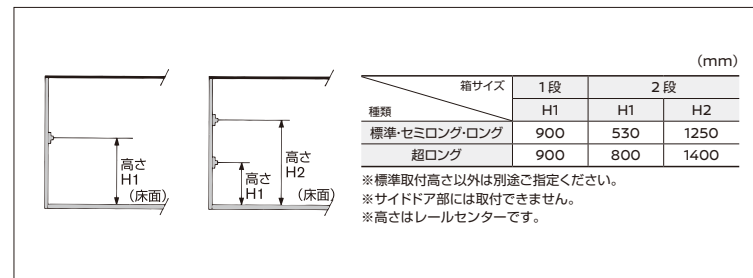
(mm)

タイプ	寸法	開口幅 w			開口高 h			ドア位置ℓ(注)	
		ハイキャブ/標準・セミロング	ハイキャブ/ロング・ワイドキャブ/ロング・ワイドキャブ/超ロング	ハイキャブ/標準	ハイキャブ/セミロング・ワイドキャブ/ロング	ワイドキャブ/超ロング	ハイキャブ/標準・ハイキャブ/セミロング	ハイキャブ/ロング・ワイドキャブ/ロング・ワイドキャブ/超ロング	
	種類								
北村製作所製	ワンタッチ式	880	880	1635	1875	1875	355	555	
	ロックバー式	900	900	1705	1865	1985	280	560	
	片開き式	750	870	1755	1915	2035	480	480	
日本フルハーブ製	ワンタッチ式	820	820	1645	1645	1645	325	780	
	ロックバー式	855	970	1645	1795	1910	345	800	
	片開き式	880	995	1720	1875	1990	345	800	

(注)ℓ寸法は外寸法です。



■ラッシングレール標準取付高さ



■ロープフック標準取付位置



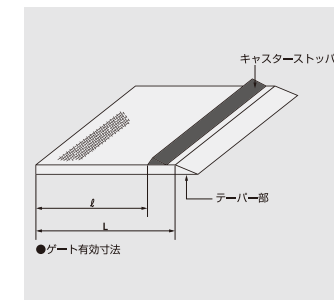
■リヤゲートリフター仕様一覧

架装重量がかさむため、車種により減トンする場合があります。

リフト方式	北村製作所製				日本フルハーブ製				極東開発工業製 (V800tilt)	
	垂直式		スイング式		垂直式		スイング式		垂直式	
バックドア形状	観音扉	扉兼用	観音扉	扉兼用	観音扉	扉兼用	観音扉	扉兼用	観音扉	扉兼用
リフト能力	600kg		1000kg		600kg	450kg	1000kg		800kg	
ゲートテーブル	スチール		アルミ		スチール		アルミ		アルミ	
ゲート有効寸法:L(mm)	950		1500		700	870	1503		1570	
キャスターストッパー付ℓ(mm)	835		1250		580	750	1225		1350	
キャスターストッパー	オプション		標準装備		オプション		標準装備		標準装備	
操作	リモコン		リモコン		リモコン(注1)		リモコン		リモコン	
ゲート開閉方法	手動式		油圧自動開閉式		手動式		油圧自動開閉式		油圧自動開閉式	
返し板	なし		標準装備		なし		標準装備		なし	
適用車種	全車		ロング以上		全車		ロング以上		全車	

(注1)垂直式は庫外。

●ゲート有効寸法



アルミウイング

■日本フルハーフ製 アルミウイング

重量がかさむオプションをお選びになった場合、車種によっては積載量が減トンになることがあります。取付オプションによっては寸法が変わります。

[]内数値はMT車

種類	アルミウイング						
車種番号	FB215	FB216	FB217	FB218			
車種記号	VLDGBUD F26 JDC BWQAZ	VLDGBZD F26 JDC BWEAZ	VLDGBZD F26 VDC BWEAZ	VLDKBZD F26 XDC BWF AZ			
登録No.区分	1	1	1	1			
免許区分	準中型免許	準中型免許	準中型免許	準中型免許			
駆動方式	2WD	2WD	2WD	2WD			
キャブ/荷台長さ	ハイキャブ/ロング	ワイドキャブ/ロング	ワイドキャブ/ロング	ワイドキャブ/超ロング			
トランスミッション	9DCT車[6MT]	9DCT車[6MT]	9DCT車[6MT]	9DCT車[6MT]			
車名型式(ニッサン)	9DCT車/MT車	2WG-AMR88AM	2WG-APR88AM	2WG-APR88AM			
タイヤ区分	フルフラットロー	フルフラットロー	フルフラットロー	フルフラットロー			
総排気量	(L)	2,999	2,999	2,999			
最高出力	(kw(PS))	110(150)	110(150)	110(150)			
寸法	車両	全長	(mm)	6,365	6,470	6,470	7,120
		全幅	(mm)	1,895	2,185	2,185	2,185
		全高	(mm)	3,025	3,240	3,255	3,270
	ホイールベース		(mm)	3,360	3,395	3,395	3,845
		庫内寸法	長さ	(mm)	4,365	4,365	4,365
	幅		(mm)	1,800	2,095	2,095	2,095
	バックドア開口寸法	高さ	(mm)	2,010	2,240	2,240	2,240
		幅	(mm)	1,675	1,965	1,965	1,965
	ウイング開口部	高さ	(mm)	1,900	2,130	2,130	2,130
		長さ	(mm)	4,245	4,245	4,245	4,895
	床面地上高	(mm)	940	925	935	955	
	最大積載量	(kg)	2,000	2,000	3,000	3,400[3,450]	
	車両重量	(kg)	3,405[3,360]	3,640[3,595]	3,675[3,630]	3,830[3,785]	
	車両総重量	(kg)	5,570[5,525]	5,805[5,760]	6,840[6,795]	7,445[7,450]	
乗車定員	(人)	3	3	3	3		
燃料タンク容量	(L)	100	100	100	100		
尿素水タンク容量	(L)	14	14	14	14		
最小回転半径	(m)	5.8	5.6	5.6	6.3		
タイヤ	前	205/75R16 113/111N TL	225/70R16 117/115N TL	215/70R175 118/116N TL	215/70R175 123/121N TL		
	後(ダブル)	205/75R16 113/111N TL	225/70R16 117/115N TL	215/70R175 118/116N TL	215/70R175 123/121N TL		

■アルミウイング 架装オプション一覧表(ご注文時に申し受けます)

重量がかさむオプションをお選びになった場合、車種によっては積載量が減トンになることがあります。取付オプションによっては寸法が変わります。

△:オプション ー:設定無し

	項目	キャブ幅		ワイドキャブ			備考および注記		
		箱長さ	ロング	ロング	超ロング				
		オプションコード							
バックオプション	降雪地向けバック	ルーフ補強・天井耐水合板・サブフロア(床下)PPシート・チェーン掛け・テールランプ裏カバー・ステンレス張りのセット	S23	△	△		△	降雪地向けに選択される架装オプションをバック化。	
内装	天井	耐水合板(厚さ5.5mm)	R01	△	△	△	庫内高さが約10mm減少。		
		白色化粧合板	R07	△	△	△	庫内高さが約10mm減少。		
	ウイング部	白色化粧合板	A11	△	△	△			
		亜鉛鉄板張り(厚さ1.6mm)	F17	△	△	△	庫内高さが約5mm減少。		
		縞鋼板張り(厚さ2.3mm)	F72	△	△	△	庫内高さが約5mm減少。		
		アビトンプローリング(厚さ18mm)	F04	△	△	△	サブフロア樹脂シート張りを含みます。		
		サブフロア(床下)亜鉛鉄板張り	F06	△	△	△	降雪地向けに推奨します。		
		サブフロア(床下)PPシート張り	F71	△	△	△	降雪地向けに推奨します。		
	ウイング部	外板カラーアルミ(平板)	U54	差額なし	差額なし	差額なし	価格差は発生しません。		
		バックドア部外板シルバー	U71	差額なし	差額なし	差額なし	価格差は発生しません。		
外表	サイドアオリ	アオリ開閉補助装置(左右)1対	U19	△	△	△	「アオリ上部のラッシングレール」選択時推奨		
	その他	リヤ当りゴム(角型・高さ60mm) 1対	U15	△	△	△	バックドア門構下部両端左右に取付となります。リヤゲートリフターとは同時装着できません。また、リヤ当たりゴムよりリヤステップの方が張り出します。		
		リヤ当りゴム(D型・高さ80mm) 1対	U16	△	△	△	バックドア門構下部中央縦向き(ナンバー横リヤフレーム両端部)に取付となります。リヤゲートリフターとは同時装着できません。また、リヤ当たりゴムよりリヤステップの方が張り出します。		
	エアデフレクター		固定式(いすゞ純正品と同等品) ※ハイキャブ用	U70	△	ー	ー	色:白	
			固定式(いすゞ純正品と同等品) ※ワイドキャブ用	U73	ー	△	△		
			可変式(いすゞ純正品と同等品) ※ハイキャブ用	U72	△	ー	ー		
			可変式(いすゞ純正品と同等品) ※ワイドキャブ用	U74	ー	△	△		
			固定式(ウインザーZ)	U75	△	△	△		色:クリーム ※別途オプションコードU76 キャブ同色塗装を選択してください。
			固定式(ウインザーZ)キャブ同色	U76	△	△	△		色:白
	緊締装置	ラッシングレール	アオリ上部埋込式	スチール製	L05	△	△	△	ラッシングレールとベルトはセットで選択してください。アオリ上部ラッシングレール選択時は、U19 アオリ開閉補助装置を追加推奨。
アルミ製			L06	△	△	△			
アオリ上部埋込式 I+型			スチール製	L12	△	△	△		
アルミ製			L13	△	△	△			
ウイング部埋込式			スチール製	L07	△	△	△		
アルミ製			L08	△	△	△			
ウイング部埋込式 I+型		スチール製	L16	△	△	△	ウイング部ラッシングレールでご発注の際は取付位置をご指示ください。ウイング部ラッシングレール選択の際は、閉じた状態で作業を行ってください。		
アルミ製		L17	△	△	△				
ラッシングベルト1本		バックル式	L09	△	△	△	ウイング部はラッシングベルトの張り過ぎに注意してください。		
		ラチェット式	L10	△	△	△			
ラッシングバー1本(アルミ製 角型)	ビーム高さ:H=60mm	L11	△	△	△	ラッシングレールとセットで選択してください。			
ロープフック	引出式(鳥居型) 1対追加	L71	△	△	△	※標準装備の追加となります。(標準装備:ロング3対 超ロング4対)			
	床面埋込D型フック 1対	L15	△	△	△	床面より皿縁部が突起します。ご発注時に取付位置をご指示ください。その際、ボディ内部骨材と干渉する場合はその付近に取付となります。			
電装品	室内LED灯 1灯追加 明るさ:220ルクス	E01	△	△	△	標準装備室内灯の追加となります。(標準装備:2対)			
	車幅灯(砲弾型) 1対追加	E08	△	△	△	標準装備室内灯の追加となります。(標準装備:前後2対)			
	路肩灯(35W) 1灯[キャビン内、ON/OFFスイッチ付]	E09	△	△	△	左リヤタイヤ、前方取付となります。			
	路肩灯(35W)右側追加 1灯当り	E15	△	△	△	右リヤタイヤ、前方取付となります。B09左側と同時選択してください。			
リヤゲートリフター	リヤ観音扉(スイング式リフター)+渡し板 1000kg	T02	△	△	△	キャスターストッパー・庫内リモコン付。90度ストッパーは取付できません。			
	扉兼用(スイング式リフター)1000kg	T04	△	△	△				
	サイド落下防止ガード	T10	△	△	△	スイング式用 L型アングル			
	スイング式リフト用ワイヤレスリモコン追加	T20	△	△	△	上昇、降下、開閉をワイヤレスリモコンで操作できます。			
その他	サイドバンパー	アルミ製 角型に変更 アルミ押出材	S15	△	△	△			
		ステンレス製 丸バブに変更	S16	△	△	△			
	リヤフェンダー	ステンレス製に変更	S18	△	△	△			
	チェーン掛け 鉄製 3本爪 1個	S19	△	△	△				
車輪止め ※車輪止め本体 樹脂製黒色	S20	△	△	△	△	格納ブラケット スプリング式			

冷蔵・冷凍車

■北村製作所製 カラーアルミ冷蔵車・冷凍車

重量がかさむオプションをお選びになった場合、車種によっては積載量が減トンになることがあります。取付オプションによっては寸法が変わります。

[]内数値はMT車

種類	カラーアルミ冷蔵車			カラーアルミ冷凍車				
車種番号	FC201	FC202	FR201	FR202				
車種記号	VLDDBED F26 JDC CAKAZ	VLDGBZD F26 LDC CEKAZ	VLDDBED F26 JDC RAKAZ	VLDGBZD F26 LDC REKAZ				
登録No.区分	普通8	普通8	普通8	普通8				
免許区分	準中型免許(5t限定)	準中型免許	準中型免許(5t限定)	準中型免許				
駆動方式	2WD	2WD	2WD	2WD				
キャブ/荷台長さ	標準キャブ/標準	ワイドキャブ/ロング	標準キャブ/標準	ワイドキャブ/ロング				
トランスミッション	9DCT[5MT]	9DCT[6MT]	9DCT[5MT]	9DCT[6MT]				
車名型式(ニッサン)	9DCT車/MT車	2WG-AJR88AM	2WG-APR88AM	2WG-APR88AM				
タイヤ区分	フルフラットロー	高床	フルフラットロー	高床				
総排気量	(L)	2,999	2,999	2,999				
最高出力	(kw(PS))	110(150)	110(150)	110(150)				
寸法	車両	全長	(mm)	4,995	6,580	4,995	6,590	
		全幅	(mm)	1,905	2,200	1,905	2,200	
		全高	(mm)	2,835	2,985	2,795	3,025	
	ホイールベース		(mm)	2,500	3,395	2,500	3,395	
		庫内寸法	長さ	(mm)	3,095	4,455	3,055	4,390
			幅	(mm)	1,740	2,035	1,690	1,985
	高さ		(mm)	1,855※	1,895※	1,765※	1,835※	
	バックドア開口寸法	幅	(mm)	1,715	2,010	1,690	1,985	
		高さ	(mm)	1,805	1,845	1,740	1,835	
	床面地上高	(mm)	905[910]	1,015	930	1,065		
最大積載量	(kg)	2,000	2,000	2,000	2,000			
車両重量	(kg)	2,700[2,640]	3,380[3,330]	2,720[2,670]	3,450[3,410]			
車両総重量	(kg)	4,865[4,805]	5,545[5,495]	4,885[4,835]	5,615[5,575]			
乗車定員	(人)	3	3	3	3			
燃料タンク容量	(L)	70	100	70	100			
尿素水タンク容量	(L)	14	14	14	14			
最小回転半径	(m)	4.4	5.6	4.4	5.6			
タイヤ	前	195/75R15 109/107N TL	195/85R16 114/112N TL	195/75R15 109/107N TL	195/85R16 114/112N TL			
	後(ダブル)	195/75R15 109/107N TL	195/85R16 114/112N TL	195/75R15 109/107N TL	195/85R16 114/112N TL			

※標準装備スノコ装着時は約30mm有効高さが減少します。

■日本フルハーフ製 カラーアルミ冷蔵車・冷凍車

重量がかさむオプションをお選びになった場合、車種によっては積載量が減トンになることがあります。取付オプションによっては寸法が変わります。

[]内数値はMT車

種類	カラーアルミ冷蔵車			カラーアルミ冷凍車				
車種番号	FC203	FC204	FR203	FR204				
車種記号	VLDDBED F26 JDC CAFAZ	VLDGBZD F26 LDC CEFAZ	VLDDBED F26 JDC RAFAZ	VLDGBZD F26 LDC REFAZ				
登録No.区分	普通8	普通8	普通8	普通8				
免許区分	準中型免許(5t限定)	準中型免許	準中型免許(5t限定)	準中型免許				
駆動方式	2WD	2WD	2WD	2WD				
キャブ/荷台長さ	標準キャブ/標準	ワイドキャブ/ロング	標準キャブ/標準	ワイドキャブ/ロング				
トランスミッション	9DCT[5MT]	9DCT[6MT]	9DCT[5MT]	9DCT[6MT]				
車名型式(ニッサン)	9DCT車/MT車	2WG-AJR88AM	2WG-APR88AM	2WG-APR88AM				
タイヤ区分	フルフラットロー	高床	フルフラットロー	高床				
総排気量	(L)	2,999	2,999	2,999				
最高出力	(kw(PS))	110(150)	110(150)	110(150)				
寸法	車両	全長	(mm)	4,925	6,550	4,925	6,550	
		全幅	(mm)	1,880	2,180	1,880	2,180	
		全高	(mm)	2,860	3,035	2,860	3,035	
	ホイールベース		(mm)	2,500	3,395	2,500	3,395	
		庫内寸法	長さ	(mm)	3,000	4,450	2,925	4,375
			幅	(mm)	1,725	2,025	1,675	1,975
	高さ		(mm)	1,835※	1,910※	1,735※	1,810※	
	バックドア開口寸法	幅	(mm)	1,720	2,020	1,670	1,970	
		高さ	(mm)	1,800	1,875	1,725	1,800	
	床面地上高	(mm)	940	1,040	990	1,090		
最大積載量	(kg)	2,000	2,000	2,000	2,000			
車両重量	(kg)	2,625[2,580]	3,335[3,290]	2,665[2,620]	3,395[3,350]			
車両総重量	(kg)	4,790[4,745]	5,500[5,455]	4,830[4,785]	5,560[5,515]			
乗車定員	(人)	3	3	3	3			
燃料タンク容量	(L)	70	100	70	100			
尿素水タンク容量	(L)	14	14	14	14			
最小回転半径	(m)	4.4	5.6	4.4	5.6			
タイヤ	前	195/75R15 109/107N TL	195/85R16 114/112N TL	195/75R15 109/107N TL	195/85R16 114/112N TL			
	後(ダブル)	195/75R15 109/107N TL	195/85R16 114/112N TL	195/75R15 109/107N TL	195/85R16 114/112N TL			

※標準装備スノコ装着時は約30mm有効高さが減少します。

■カラーアルミ冷蔵車・冷凍車 架装オプション一覧表(ご注文時に申し受けます)

重量がかさむオプションをお選びになった場合、車種によっては積載量が減トンになることがあります。取付オプションによっては寸法が変わります。

△:オプション ー:設定無し

項目	北村製作所製		日本フルハーフ製		備考および注記					
	キャブ幅	標準キャブ	ワイドキャブ	標準キャブ		ワイドキャブ				
	箱長さ	標準	ロング	標準		ロング				
オプションコード	標準	ロング	標準	ロング						
バックドア	リヤ扉の開閉順序変更 左先開き→右先開き	B01	△	△	ー	ー				
	観音扉・埋込式ロックバー2本(左先開き)	B03	△	△	ー	ー				
	3枚観音扉ロックバー3本(中央部右先開き・右2枚連結)	ワンタッチロック3個付	B05	△	△	△	△	埋込ロックハンドル(左側、簡易キー付)		
	ヒンジ 1対追加	標準装備観音扉用	B08	△	△	ー	ー			
		3枚観音扉用	B14	△	△	ー	ー			
90度ストッパー		丸棒式(左右) 1対	ー	標準装備	標準装備	標準装備	標準装備	リヤゲートリフターとの併用はできません。		
		自動式(左右) 1対(標準装備丸棒式との差額)	B13	△	△	△	△			
		切替バー付	ー	ー	ー	ー	ー			
サイドドア(注1)	ワンタッチ式スライドドア(キー付)	門構:スチール製	冷蔵車	北村製作所製:保冷カーテン付	Y01	△	△	△	△	庫内に約25mmドア枠が張り出します。
	ロックバー式スライドドア(キー付)	門構:ステンレス製	冷蔵車・冷凍車	日本フルハーフ製:保冷カーテン、ドアステップ付	Y02	△	△	△	△	
	片開き式ドア(キー付)	門構:ステンレス製	冷蔵車・冷凍車		Y03	△	△	△	△	
内装	前面・両側面	樹脂製プロテクター(寸法幅100mm×厚さ20mm)1段			N19	△	△	△	△	庫内有効長さが約20mm、有効幅が約40mm減少します。
		ステンレス腰下張り(高さ200mm 厚さ1.5mm)			N30	ー	ー	△	△	腰板の立ち上がりが、合計300mmになります。
	床面	ステンレスキーストン	北村製作所製:水切り土手(バックドア部)+水抜きパイプ(リヤ)1対含む、日本フルハーフ製:水切り土手・腰板立上り125mm+リヤ水抜きパイプ1対		F07	△	△	△	△	北村製作所製:庫内有効高さが約30mm減少します。日本フルハーフ製:庫内有効高さが約25mm減少します。日本フルハーフ製はサイドドア選択時、水切り土手(サイド)が標準装備になります。標準装備の樹脂製スノコが無しになります。
		アルミクリーンボード(注2)	水切り土手・腰板立上り125mm+リヤ水抜きパイプ1対		F08	ー	ー	△	△	庫内有効高さが約25mm減少します。また標準装備の樹脂製スノコが無しになります。サイドドア選択時、水切り土手(サイド)が標準となります。
		サイドドア選択時 ステンレスキーストン	水切土手(バックドア部、サイドドア部)+水抜きパイプ(リヤ)1対含む		F72	△	△	ー	ー	標準装備の樹脂製スノコが無しになります。
	その他	アルミ編板	北村製作所製:厚さ2.0mm前側&両側面立上げH=100mm(サイドドア選択時サイドドア部除く)、日本フルハーフ製:冷蔵車 厚さ25mm立上り100mm		F23	△	△	△	△	標準装備の樹脂製スノコが無しになります。
		水抜きパイプ(リヤ) 1対追加	水抜き枠付		N04	△	△	△	△	
		木製スノコ(樹脂製スノコとの差額)	厚さ約30mm		N07	△	△	△	△	荷室有効高さが約30mm減少します。
		水切土手	バックドア部+リヤ水抜きパイプ1対		N12	△	△	△	△	スノコを外すと、バックドア部に約30mmの段差が付きます。
	エバポレータープロテクター(ステンレス製)	サイドドア部		N14	△	△	△	△	スノコを外すと、サイドドア部に約30mmの段差が付きます。	
			N21	△	△	△	△			
外装	リヤ当りゴム	北村製作所製	カマコ型100H 1対	U15	△	△	△	△	北村製作所製:リヤフレーム間に取付となります。リヤゲートリフターとは同時装着できません。またリヤ当たりゴムよりリヤステップが張り出します。	
		日本フルハーフ製	角型 高さ60mm 1対						日本フルハーフ製:バックドア門構下部両端左右に取付となります。リヤゲートリフターとは同時装着できません。またリヤ当たりゴムよりステップが張り出します。	
			D型高さ80mm 1対	U16	ー	ー	△	△	リヤフレーム間に取付となります。リヤゲートリフターとは同時装着できません。またリヤ当たりゴムよりリヤステップが張り出します。	

緊締装置	ラッシングレール	前面	I型 露出型1段	スチール製	L21	△	△	△	△	北村製作所製:庫内有効長が約10mm減少します。日本フルハーフ製:庫内有効長が約5mm減少します。ご注文時に取付位置をご指示ください。
			アルミ製	L22	△	△	△	△		
			II型 露出型1段	スチール製	L23	△	△	△	△	
	アルミ製	L24	△	△	△	△				
	側面	I型 露出型(左右)1段	スチール製	L01	△	△	△	△	北村製作所製:庫内有効幅が約20mm減少します。日本フルハーフ製:庫内有効幅が約10mm減少します。サイドドア選択時、ドア部には付いておりません。サイドドア部に必要な場合は別途ご相談ください。(対応可能サイドドア:ロックバー式・片開き式)ご注文時取付位置をご指示ください。	
		アルミ製	L02	△	△	△	△			
II型 露出型(左右)1段		スチール製	L25	△	△	△	△			
			アルミ製	L26	△	△	△	△		
ラッシングベルト1本	バックル式 中荷重用	北村製作所製:ベルト長 固定部1m 調整部2m		L09	△	△	△	△		
	ラチェット式 中荷重用	北村製作所製:ベルト長 固定部1m 調整部2m	日本フルハーフ製:ベルト長 固定部1m 調整部3m						ラッシングレールとセットで選択してください。 ※ベルトの張り過ぎに注意してください。	
ラッシングバー1本(アルミ製 角型)	ビーム高さ:H=60mm			L11	△	△	△	△	ラッシングレールとセットで選択してください。	

電装品	室内LED灯(埋込タイプ大)交換	1灯当り 明るさ:270ルクス	北村製作所製	E01	△	△	ー	ー	標準装備室内灯との交換となります。標準装備:標準キャブ1灯 ワイドキャブ2灯
	室内LED灯(埋込タイプ小)追加	1灯当り 明るさ:270ルクス	北村製作所製	E13	△	△	ー	ー	標準装備室内灯に追加となります。標準装備:標準キャブ1灯 ワイドキャブ2灯
	室内LED灯(埋込タイプ小)追加	1灯当り 明るさ:220ルクス(日本フルハーフ製)		E14	ー	ー	△	△	標準装備室内灯に追加となります。標準装備:標準キャブ1灯 ワイドキャブ2灯
	室内LED灯(埋込タイプ大)追加	1灯当り		E14	△	△	ー	ー	
	北村製作所製:明るさ:270ルクス								
	車高灯小糸製に変更			E72	ー	ー	△	△	後部車高灯(トッパマーカー)がテールランプ・ストップランプ(赤色)に連動します。
	車幅灯(砲弾型)1対追加			E08	△	△	△	△	必要数量をご指定ください。
	路肩灯 北村製作所製:25W 1灯 日本フルハーフ製:35W1灯[キャビン内、ON/OFFスイッチ付]			E09	△	△	△	△	左リヤタイヤ、前方取付
	路肩灯(35W)右側追加	1灯		E15	ー	ー	△	△	右リヤタイヤ前方に取付となります。左側と同時選択してください。
	作業灯角型LED灯	1灯		E16	ー	ー	△	△	
	作業灯(白熱灯35W)丸型	1灯		E10	△	△	ー	ー	庫内後方 右側に取付
	作業灯(LED灯)丸型	1灯 室内灯連動		E11	△	△	ー	ー	
	テールランプ裏カバー		ステンレス製	E71	△	△	△	△	降雪地向けに推奨します。
	スタンバイユニット(3相・200V) ※S24とセットで選択ください(北村製作所製)			S04	△	△	ー	ー	コード長10m
	スタンバイユニット用ブラケット ※S04とセットで選択ください			S24	△	△	ー	ー	スタンバイユニットとセットで選択してください。
荷役省力化装置(注2)	パレットローダー 本体(1セット2本・能力トン) ※P02とセットで選択ください		冷蔵車のみ	P01	△	△	ー	ー	冷凍車は選択できません。パレットローダー 本体とレールをセットで選択してください。冷蔵車はレール埋込部分の保冷剤が薄くなり、至温管理が劣ります。
	パレットローダーレール埋込(2列) ※P01とセットで選択ください		冷蔵車のみ	P02	△	△	ー	ー	
リヤゲートリフター	リヤ観音扉(スイング式)+渡し板		リフト能力 1000kg	T03	ー	△	ー	△	ワイドロングのみ選択可。キャスター・ストッパー付。90度ストッパーとの併用はできません。
	スイング式リフト用ワイヤレスリモコン			T20	ー	△	ー	△	北村製作所製:選択時、庫内リモコン(有線)は付きません。上昇、降下、開閉をワイヤレスリモコンで操作できます。
	サイド落下防止ガード			T10	ー	△	ー	△	
	床下格納式 北村製作所製:リフト能力1000kg 日本フルハーフ製:リフト能力1000kg			T17	ー	△	ー	△	北村製作所製:荷台下リヤオーバー・ハンク部に3段折れ格納します。ワイドロング高床車のみ選択可。ワイヤレスリモコン標準装備:キャスター・ストッパー・サイドストッパー 日本フルハーフ製:キャスター・ストッパー、サイド落下防止ガード、庫内リモコン付。3段折れで床下格納されます。90度ストッパーとの併用はできません。
	床下格納式ゲート用ワイヤレスリモコン追加			T21	ー	ー	ー	△	上昇、降下をワイヤレスリモコンで操作できます。

(注1)ボデー右側のみサイドドアを装着される場合は、地域によって登録できない場合があります。事前に陸運支局にご相談ください。

(注2)床材のステンレスキーストン、パレットローダー、スイング式リフトとの同時選択時は事前検討が必要となりますので、必ずご注文時にCW特装部までご相談ください。

■カラーアルミ冷蔵車・冷凍車 架装オプション一覧表(ご注文時に申し受けます)

重量がかさむオプションをお選びになった場合、車種によっては積載量が減トンになることがあります。取付オプションによっては寸法が変わります。

△:オプション ー:設定無し

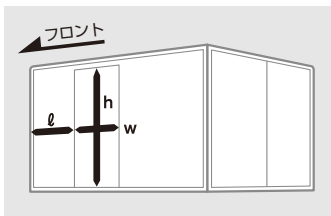
項目	北村製作所製				日本フルハーブ製		備考および注記
	キャブ幅	標準キャブ	ワイドキャブ	標準キャブ	ワイドキャブ		
	箱長さ	標準	ロング	標準	ロング		
半ドア警報装置(バックドア部)	S03	△	△	△	△		キャビン内、パイロットランプ点灯式。
半ドア警報装置(サイドドア部)	S14	△	△	△	△		
サイドバンパー	アルミ製 北村製作所製:型材に交換(アルサイダー) 日本フルハーブ製:角型に変更	S15	△	△	△	△	北村製作所製:ステーはアルミ製、コーナー部は樹脂製。
		ステンレス製 北村製作所製:角型/パイプに交換 日本フルハーブ製:丸パイプに変更	S16	△	△	△	△
サイドドア用ドア幅ステップ(スチール製編板)	サイドドア選択時の標準品と交換	S25	△	△	ー	ー	サイドドア両側取付の場合は2セット選択してください。
リヤフェンダー	ステンレス製に交換	S18	△	△	△	△	標準装備のリヤフェンダーと交換になります。
チェーン掛け 鉄製 3本爪 1個		S19	△	△	△	△	
車輪止め		S20	△	△	△	△	北村製作所製:スプリング付1セット(2個) 固定板付 シャシフレーム/サイドバンパー取付。日本フルハーブ製:格納ブラケット スプリング式。
荷台内 台車固縛装置(ベルト、庫内側面保護板付)W900×H1100mm		S26	ー	ー	△	△	使用される台車寸法をご確認ください。

■サイドドア諸元

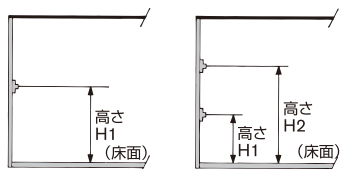
(mm)

タイプ	寸法	冷蔵車				冷凍車							
		開口幅 w	開口高 h	ドア位置 θ (注)	開口幅 w	開口高 h	ドア位置 θ (注)						
北村製作所製	ワンタッチ式	880	880	1585	1585	330	530	ー	ー	ー	ー		
	ロックバー式	875	875	1665	1705	275	555	875	875	1600	1695	245	525
	片開き式	700	820	1715	1755	475	475	700	820	1650	1745	445	445
日本フルハーブ製	ワンタッチ式	820	820	1625	1630	440	1015	ー	ー	ー	ー	ー	ー
	ロックバー式	800	800	1670	1745	440	1015	800	800	1620	1695	435	1010
	片開き式	800	800	1720	1795	440	1015	800	800	1670	1745	435	1010

(注) θ寸法は外寸法です。



■ラッシングレール標準取付高さ



※標準取付高さ以外は別途ご指定ください。
※サイドドア部には取付できません。
※高さはレールセンターです。

●冷蔵・冷凍車

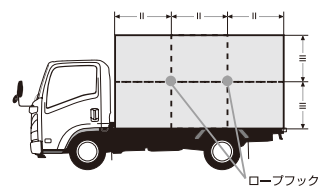
(mm)

箱サイズ	冷蔵車			冷凍車		
	1段	2段	1段	2段		
標準キャブ/ハイキャブ/標準	H1	H1	H2	H1	H1	H2
ワイドキャブ/ロング	850	550	1100	800	550	1100
	850	600	1200	850	550	1100

■ロープフック標準取付位置

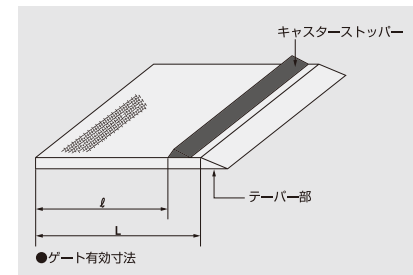
下図のように壁面の端末から距離が均等になるように取付ます。標準取付位置以外については、別途寸法をご指定ください。

※標準取付位置以外は、別途ご指定ください。
※サイドドア部には取付できません。



例:側面に2個取付の場合

●ゲート有効寸法



●ゲート有効寸法

■リヤゲートリフター仕様一覧

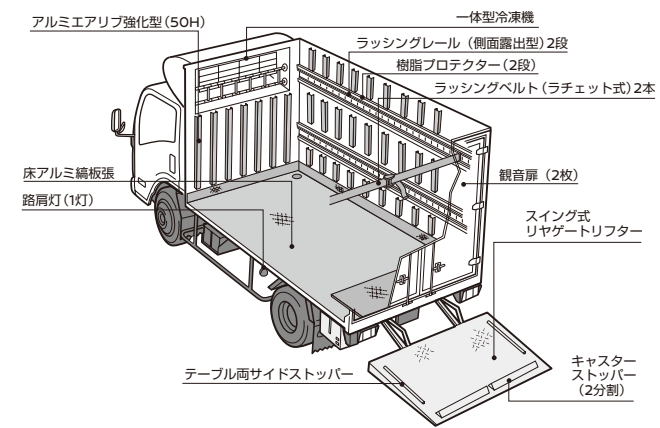
架装重量がかさむため、車種により減トンする場合があります。

リフト方式	北村製作所製		日本フルハーブ製	
	スイング式	床下格納式	スイング式	床下格納式
バックドア形状	観音扉	観音扉	観音扉	観音扉
リフト能力	1000kg	1000kg	1000kg	1000kg
ゲートテーブル	アルミ	アルミ	アルミ	アルミ
ゲート有効寸法:L (mm)	1500	1220	1503	1220
キャストーストッパー付:ℓ (mm)	1250	1035	1225	1035
キャストーストッパー	標準装備	標準装備	標準装備	標準装備
操作	リモコン	リモコン	リモコン	リモコン
ゲート開閉方法	油圧自動開閉式	手動式	油圧自動開閉式	手動式
渡し板	標準装備	なし	標準装備	なし
適用車種	ロング以上	ロング以上高床車のみ	ロング以上	ロング以上高床車のみ

■冷蔵・冷凍車 業種別架装例

テナーカーゴ仕様

(おすすめ業種・積荷)
●キャスト付カーゴ台車(テナーカーゴ)運搬

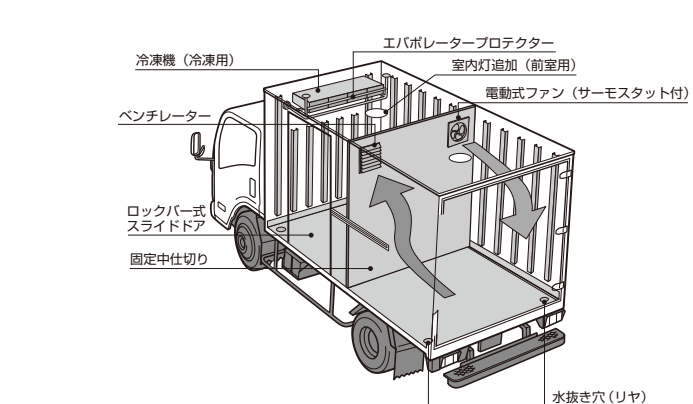


テナーカーゴ仕様 装備例

装 備 項 目	
内 装	前面・両側面 アルミエアリブ強化型(50H) 樹脂製プロテクター 2段 床材 アルミ編板張
緊締装置	ラッシングレール 2段(側面露出型) ラッシングベルト ラチェット式 2本
電装品	室内灯 2灯(ロング) 路肩灯 1灯
リフト	スイング式リフト サイド落下防止ガード
その他	一体型冷凍機 観音扉

2室式・冷凍&冷蔵車仕様

(おすすめ業種・積荷)
●前室:冷凍食品、後室:生鮮食品



2室式・冷凍&冷蔵車仕様 装備例

(例:前室-18℃、後室±0℃)

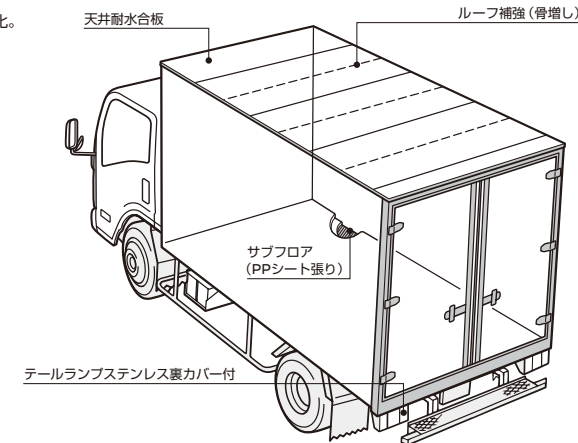
装 備 項 目	
サイドドア	ロックバー式スライドドア 前室用(左側) 固定中仕切り スライドドア後方取付
内 装	ベンチレーター 1個(中仕切上部取付)
	電動ファン(サーモスタット付) 1個(中仕切上部取付)
	水抜きパイプ 1対追加(後室用)
電装品	エバポレータープロテクター ステンレス製
	室内灯&スイッチ 1個ずつ追加(前室用)
冷凍機	冷凍用 前室取付

■実用性にこだわった最適仕様のご案内

■バックオプション ※ドライバン、アルミウイング

●降雪地向けバック

降雪地で必要なオプションをバック化。



[北村製作所製][日本フルハーブ製]
OPコード:S23
※他製装オプションと組合せ可能です。

①	ルーフ補強
②	天井耐水合板
③	サブフロア 北村製作所製:ハット 日本フルハーブ製:PPシート
④	チェーン掛け
⑤	テールランプ裏カバーステンレス製

車載車

■タダノ製 / 古河ユニック製 / 極東開発工業製 / 花見台自動車製

重量がかさむオプションをお選びになった場合、車種によっては積載量が減トンになることがあります。取付オプションによっては寸法が変わります。

[]内数値はMT車

種類	タダノ製		古河ユニック製		極東開発工業製		花見台自動車製				
車種番号	FS201	FS202	FS203	FS204	FS205	FS206	FS207				
機種名	車載専用型 エスライド EX SS-02F	車載専用型 スーパーセルフロダ SS-28KWL	車載専用型 ユニックキャリア ネオファイブ UC-35NERS	車載専用型 フラトッパ Zero JN02-45	車載専用型 セフターローダII 5t限定準中型免許対応	車載専用型 セフターローダ DAS5	2台積車載車 ビッグワイド				
車種記号	VLDKBZD F26 VDC S1CAZ	VLDKBZD F26 VDC S1HAZ	VLDKBZD F26 VDC S1KAZ	VLDKBZD F26 VDC S1SAZ	VLDGBTD F26 JDC S4AAZ	VLDKBZD F26 VDC S4BAZ	VLDLB3D F26 3DC S2GAZ				
登録No.区分	1	1	1	1	1	1	1				
免許区分	準中型免許	準中型免許	準中型免許	準中型免許	準中型免許	準中型免許	中型免許				
駆動方式	2WD	2WD	2WD	2WD	2WD	2WD	2WD				
キャブ/荷台長さ	ワイドキャブ/超ロング	ワイドキャブ/超ロング	ワイドキャブ/超ロング	ワイドキャブ/超ロング	ハイキャブ/ロング	ワイドキャブ/超ロング	ワイドキャブ/超ロング				
トランスミッション	9DCT [6MT]	9DCT [6MT]	9DCT [6MT]	9DCT [6MT]	9DCT [6MT]	9DCT [6MT]	9DCT [6MT]				
車名型式(ニッサン)	9DCT車/MT車	2WG-APR88AM	2WG-APR88AM	2WG-APR88AM	2WG-ALR88AM	2WG-APR88AM	2WG-APR88YM				
タイヤ区分	フルフラットロー	フルフラットロー	フルフラットロー	フルフラットロー	フルフラットロー	フルフラットロー	高床				
総排気量	(L)	2,999	2,999	2,999	2,999	2,999	2,999				
最高出力	(kW(PS))	110(150)	110(150)	110(150)	110(150)	110(150)	110(150)				
寸法	車間	全長	(mm)	7,605	7,580	7,555	7,580	6,700	7,515	7,625	
		全幅	(mm)	2,180	2,170	2,190	2,190	1,975	2,190	2,200	2,200
		全高	(mm)	2,240	2,200	2,235	2,210	2,100 [2,105]	2,420	2,995	2,995
	荷台内幅	ホイールベース	(mm)	3,845	3,845	3,845	3,845	3,360	3,845	3,845	3,845
		長さ	(mm)	5,720	5,710	5,710	5,700	5,000	5,700	3,425/5,340	3,425/5,340
		高さ	(mm)	2,080	2,060	2,060	2,070	1,860	2,080	2,080	2,000/2,030
	方法	高さ	(mm)	60	95	110	78	90	90	1,455	1,455
		リヤゲート長さ	(mm)	1,240	1,150	1,300	1,150	1,200	1,500	1,200	2,400
		最大積載量	(kg)	2,850	3,000	2,900 [2,950]	3,000	1,650 [1,700]	3,000	3,000	3,300 [3,400]
車両重量	(kg)	4,345 [4,305]	4,000 [3,960]	4,250 [4,210]	4,165 [4,125]	3,105 [3,055]	4,115 [4,085]	4,380 [4,350]			
車両総重量	(kg)	7,360 [7,320]	7,165 [7,125]	7,315 [7,290]	7,330 [7,290]	4,920 [4,920]	7,280 [7,250]	7,845 [7,915]			
乗車定員	(人)	3	3	3	3	3	3	3	3	3	
燃料タンク容量	(L)	100	100	100	100	100	100	100	100	100	
尿素水タンク容量	(L)	14	14	14	14	14	14	14	14	14	
最小回転半径	(m)	6.3	6.3	6.3	6.3	5.8	6.3	6.3	7.1	7.1	
タイヤ	前	215/70R175 118/116N TL	215/70R175 118/116N TL	215/70R175 118/116N TL	215/70R175 118/116L TL	205/75R16 113/111N TL	215/70R175 118/116N TL	225/80R175 123/122L TL			
	後(ダブル)	215/70R175 118/116N TL	215/70R175 118/116N TL	215/70R175 118/116N TL	215/70R175 118/116L TL	205/75R16 113/111N TL	215/70R175 118/116N TL	225/80R175 123/122L TL			

■車載車　タダノ製 1台積車載車　架装オプションー覧表(ご注文時に申し受けます)

重量がかさむオプションをお選びになった場合、車種によっては積載量が減トンになることがあります。取付オプションによっては寸法が変わります。

△:オプション　ー:設定無し

項目	架装メーカー	タダノ製		備考および注記
	車種番号	FS201	FS202	
	機種名	車載専用型 エスライド EX SS-02F	車載専用型 スーパーセルフロダ SS-28KWL	
	オプションコード			
[エスライドEX]:2本掛けウインチ / 2.6t引きに変更 (←標準 /1本掛け 1.3t引き) (スーパーセルフロダ):2本掛けウインチ / 2.5t引きに変更 (←標準 /1本掛け 1.25t引き)	D78	△	△	
油圧閉閉式リヤゲート(リヤゲート開閉機能追加 標準)	D04	△	△	標準のエピカンロックがレスとなり、リヤゲートはロック金具自体がなく、油圧でリヤゲートの起立を保持します。ラジコンはリヤゲート開閉機能標準となります。
開閉式サイドゲート(H=125mm) 後端差込式シートアオリ	D71	△	ー	オプションコードD73と併用不可　※D79を選択の際は本オプションが含まれております。
低車高&幅広車向けセット	D79	△	ー	【セット内容】:D16 タイヤ固縛仕様+D71 開閉式サイドゲート(H=125mm)+D35 乗込み板 1対*車両積込み品+D22 低型歯止め(H=60mm、鉄製) ※オプションコードD07と併用不可
タイヤ通過部エキスパンドメタル張り(幅500mm)	D07	△	△	オプションコードD16、D79、D73と併用不可。
ワンタッチ固縛装置(固縛幅726mm)	D09	△	△	オプションコードD79、D73と併用不可。
タイヤ固縛仕様　*GT-R対応	D16	△	△	タイヤ固縛用ラッシングベルト4本含む。　※オプションコードD07、D09と併用不可　※D79を選択の際は本オプションが含まれております。
ワンタッチ固縛装置/タイヤ固縛用(固縛幅726mm) *D16専用オプション	D73	△	ー	オプションコードD07、D09と併用不可。
乗込み板 1対　*車両積込み品	D35	△	△	長さ900mm　※D79を選択の際は本オプションは含まれております。
マーカールンプ(車幅灯 2対)　*LED灯	D82	△	△	オプションコードD82～D85のいずれかを選択してください。
マーカールンプ(車幅灯 3対)　*LED灯	D83	△	△	
マーカールンプ(車幅灯 4対)　*LED灯	D84	△	△	
マーカールンプ(車幅灯 5対)　*LED灯	D85	△	△	
マーカールンプ(車幅灯 5対)　*LED灯	D85	△	△	
路肩灯(タイヤ灯)左側1灯(キャブ内ON/OFFスイッチ付)	D12	△	△	オプションコードD13と併用不可。
路肩灯(タイヤ灯)左右各1灯(キャブ内ON/OFFスイッチ付)	D13	△	△	右側路肩灯については各陸運支局により登録可否判断が異なる場合があります。登録される陸運支局にご確認ください。 オプションコードD12と併用不可。
積雪地対応床材エキスパンドメタル張り	D17	ー	△	オプションコードD07、D16、D73、D79と併用不可。
寒冷地向けセット	D30	△	ー	【セット内容】:寒冷地防錆塗装(キャビンより後方シャシ周り・ボディ裏面)+ステンレス製フェンダー+2重垂れゴム+テールランプ裏面カバー
寒冷地防錆塗装(キャビンより後方シャシ周り・ボディ裏面)	D74	△	△	オプションコードD30と併用不可。
低型歯止め(H=60mm、鉄製)	D22	△	△	※D79を選択の際は本オプションが含まれております。

※上記に無い架装の際はご相談ください。

■車載車　古河ユニック製 1台積車載車　架装オプションー覧表(ご注文時申し受けます)

重量がかさむオプションをお選びになった場合、車種によっては積載量が減トンになることがあります。取付オプションによっては寸法が変わります。

△:オプション

項目	架装メーカー	古河ユニック製	備考および注記	
	車種番号	FS203		
	機種名	車載専用型 ユニックキャリア ネオファイブ UC-35NERS		
	オプションコード			
2.5t引きウインチに変更	D97	△	標準装備の1.3トン引きウインチから交換。	
油圧開閉式リヤゲート	D04	△	オプションコードD23、D26と併用不可。	
ラジコンにリヤゲート開閉機能追加	D15	△	オプションコードD04用オプション。 ・片側解除・左右自動ロック運動機構のため、リヤゲートのアンロックは手動操作です。 ・ラジコンが4ch→6chへ変更になります。 ・オプションコードD23、D33、D26と併用不可	
油圧開閉式リヤゲート(開閉式サイドゲート同時選択用)	D23	△	リヤゲートが左右運動ロックではなくエピカンロックとなります。 オプションコードD04、D26と併用不可	
ラジコンにリヤゲート開閉機能追加(開閉式サイドゲート同時選択用)	D18	△	D23油圧開閉式リヤゲート(開閉式サイドゲート同時選択用)用オプション。 ・エピカンロックのため、リヤゲートのロック/アンロックともに手動操作です。 ・ラジコンが4ch→6chへ変更になります。 ・オプションコードD04と同時選択できません。	
開閉式サイドゲート(フラットバータイプ、H=100mm)/荷台内幅幅広仕様	D33	△	左右運動ロックではなくエピカンロックとなります。 オプションコードD04、D26と併用不可。	
低車高&幅広車向けセット①　(タイヤ固縛 A仕様)	D26	△	セット内容:D22低型歯止め(H=70mm)+D16タイヤ固縛仕様(A仕様)+D33開閉式サイドゲート(フラットバータイプ、H=100mm)/荷台内幅幅広仕様+D35ゴム道板(4枚/1セット) 収納スペース付が含まれます。 リヤゲートが左右運動ロックではなくエピカンロックとなります。 オプションコードD04、D33、D07、D09、D16、D17、D22と併用不可。	
車両引上げ金具	D08	△		
ワンタッチ固縛装置	D09	△	オプションコードD26、D16と併用不可。	
マーカールンプ(車幅灯)黄色3対 LED灯	D93	△		
マーカールンプ(車幅灯)黄色4対 LED灯	D94	△	オプションコードD93～D95のいずれかを選択ください。	
マーカールンプ(車幅灯)黄色5対 LED灯	D95	△		
路肩灯(タイヤ灯)左右各1灯	キャブ内ON/OFFスイッチ付	D13	△	右側路肩灯については各陸運支局により登録可否判断が異なる場合があります。登録される陸運支局にご確認ください。
ゴム道板(4枚/1セット) 収納スペース付		D35	△	オプションコードD26セットオプションは本仕様が含まれております。
タイヤ固縛仕様(A仕様)	GT-R、軽自動車対応	D16	△	タイヤ固縛用ラッシングベルト4本含まます。 オプションコードD07、D09、D17と併用不可　※オプションコードD26セットオプションは本仕様が含まれております。
タイヤ通過部エキスパンドメタル張り		D07	△	オプションコードD26、D16、D17と併用不可。
積雪地対応床材エキスパンドメタル張り		D17	△	オプションコードD26、D07、D16と併用不可。
低型歯止め	H=70mm、鉄製	D22	△	オプションコードD26セットオプションは本仕様が含まれております。
寒冷地向けセット仕様		D31	△	セット内容:寒冷地カバー(シャシ側アクセルユニット用カバー)+寒冷地特殊防錆塗装(荷台色塗装部)
寒冷地特殊防錆塗装	荷台色塗装部	D32	△	オプションコードD31と併用不可。

※上記に無い架装の際はご相談ください。

■車載車　極東開発工業製 1台積車載車　架装オプション(ご注文時に申し受けます)

重量がかさむオプションをお選びになった場合、車種によっては積載量が減トンになることがあります。取付オプションによっては寸法が変わります。

△:オプション

項目	架装メーカー	極東開発工業製	備考および注記
	車種番号	FS204	
	機種名	車載専用車 フラトッパZero JN02-45	
	オプションコード		
油圧開閉式リヤゲート	D04	△	リヤゲート左右運動ロック装置含む(開閉は手動になります)。オプションコードD23、D30、D31、D33と併用不可。ラジコンはリヤゲート開閉機能標準となります。
油圧開閉式リヤゲート(左右エピカンロック)	D23	△	オプションコードD30、D31、D33選択用。　※D04と併用不可。 ※エピカンロックを必ずかけた状態で走行ください。オートテールゲートの油圧保持のみでの走行は危険です。ラジコンはリヤゲート開閉機能標準となります。
リヤゲート長さ変更 1500mm	D24	△	オプションコードD30と併用不可。　※D31選択の際は本オプションが含まれております。
タイヤ通過部エキスパンドメタル張り	D07	△	オプションコードD30、D31、D16、D37と併用不可。
車両引上げ金具	D08	△	車載せず別送になります。ご購入時、発注書に送り先を明記してください。(※本価格:発注費含む)
ワンタッチ固縛装置	D09	△	
マーカールンプ(車幅灯 2対)　*LED灯	D82	△	
マーカールンプ(車幅灯 3対)　*LED灯	D83	△	オプションコードD83～D85のいずれかを選択してください。
マーカールンプ(車幅灯 4対)　*LED灯	D84	△	・スモール連動仕様
マーカールンプ(車幅灯 5対)　*LED灯	D85	△	・ボディ最後端には取付できません。(荷台を下した際、地面と干渉するため)
路肩灯(タイヤ灯)左側1灯(キャブ内ON/OFFスイッチ付)	D12	△	オプションコードD13と併用不可。
路肩灯(タイヤ灯)左右各1灯(キャブ内ON/OFFスイッチ付)	D13	△	右側路肩灯については各陸運支局により登録可否判断が異なる場合があります。登録される陸運支局にご確認ください。オプションコードD12と併用不可。
低車高&幅広車向けセット A仕様　*乗込み板	D30	△	【セット内容】:D16 タイヤ固縛仕様+D33 開閉式サイドゲート(フェンダー上部 / スチール製カバー含み)+D35 乗込み板 1対　※乗込み板は車載せず別送になります。 ご購入時、発注書に送り先を明記ください。　オプションコードD04、D07、D24、D28、D31、D37、D43と併用不可。
低車高&幅広車向けセット B仕様　*リヤゲート長さ 1500mm	D31	△	【セット内容】:D16 タイヤ固縛仕様+D33 開閉式サイドゲート(フェンダー上部 / スチール製カバー含み)+D24 リヤゲート長さ変更 1500mm オプションコードD04、D07、D28、D30、D35、D37、D43と併用不可。
タイヤ固縛仕様　*GT-R対応	D16	△	タイヤ固縛用ラッシングベルト4本を含む。オプションコードD07、D37と併用不可。　※オプションコードD30、D31のいずれかを選択の際は本オプションが含まれております。
開閉式サイドゲート 前後分割式/荷台内幅広仕様	D33	△	フェンダー形状が標準の角型からハの字型になり、その天頂部にスチールカバーが付きます。リヤゲートはエピカンロックとなります。オプションコードD04、D28、D43と併用不可。 ※D30、D31選択の際は本オプションが含まれております。
乗込み板 1対	D35	△	車載せず別送になります。ご購入時、発注書に送り先を明記してください。オプションコードD31と併用不可。　※D30選択の際は本オプションが含まれております。
テールゲート先端/クッションゴム	D36	△	
ボディ後端ローラー 樹脂製に変更(2個)	D25	△	湿地用です。オプションコードD37、D28と併用不可。
ボディ後端ローラー 樹脂製に変更(4個)	D26	△	湿地用です。ボディ後端ローラーの追加2個(標準2個と合わせ計4個化)を含む。オプションコードD37、D28と併用不可。
ボディ後端ローラー樹脂製に変更(4個)　*寒冷地用	D27	△	寒地用です。オプションコードD37・D28専用オプション。
積雪地仕様セット(積雪地対応床材エキスパンドメタル張り含む)	D37	△	【セット内容】:シールチェーンに変更・ボディ後端ローラー追加2個/バルカバー・配線コネクタカバー・テールランプ裏面カバー・幅広角型フェンダーに変更・荷台下回り防錆塗装を含む。 オプションコードD07、D16、D25、D26、D30、D31、D33と併用不可。
寒冷地向けセット仕様	D28	△	【セット内容】:シールチェーンに変更・ボディ後端ローラー追加2個/バルカバー・配線コネクタカバー・テールランプ裏面カバー・幅広角型フェンダーに変更・荷台下回り防錆塗装を含む。 オプションコードD25、D26、D30、D31、D33、D43と併用不可。
寒冷地仕様/幅広角型フェンダーに変更	D43	△	オプションコードD33、D28、D30、D31と併用不可。

※上記に無い架装の際はご相談ください。

■車載車 花見台自動車製 1台積車載車、2台積車載車 架装オプション一覧表(ご注文時に申し受けます)

重量がかさむオプションをお選びになった場合、車種によっては積載量が減トンになることがあります。取付オプションによっては寸法が変わります。

項目	架装メーカー	花見台自動車製			備考および注記
	車種番号	FS205	FS206	FS207	
	機種名 オプションコード	車載専用型 セフテローダII (5t限定準中型免許対応)	車載専用型 セフテローダ DASS	車載専用型 2台積車載車 ビッグワイド	
2tウインチに変更	D97	—	△	—	
リモコン追加(コード長11m)	D02	△	△	—	運転席側の固定スイッチのコードを延長します。
油圧開閉式リヤゲート	D04	—	△	—	リヤゲートはエビカンロックのため、ロック/アンロックともに手動です。
ラジコンにリヤゲート開閉機能追加	D15	—	△	—	オプションコードD04 油圧開閉式リヤゲート専用オプション。 リヤゲートはエビカンロックのため、ロック/アンロックともに手動です。
タイヤ通過部エキスパンドメタル張り	D07	—	△	—	オプションコードD16、D17、D18、D19、D20、D21と併用不可。
車両引上げ金具	D08	△	△	—	
ワンタッチ固縛装置	D09	△	△	—	セフテローダII(5t限定準中型免許対応用)は積載量が減トンになる場合があります。
マーカーランプ(車幅灯 2対) *LED灯	D82	△	△	△	
マーカーランプ(車幅灯 3対) *LED灯	D83	△	△	△	
マーカーランプ(車幅灯 4対) *LED灯	D84	△	△	△	
マーカーランプ(車幅灯 5対) *LED灯	D85	△	△	△	
路肩灯(タイヤ灯)左側1灯(キャブ内ON/OFFスイッチ付)/LED灯	D12	△	△	△	オプションコードD13と併用不可。
路肩灯(タイヤ灯)左右各1灯(キャブ内ON/OFFスイッチ付)/LED灯	D13	△	△	△	右側路肩灯については各陸運支局により登録可否判断が異なる場合があります。登録される陸運支局にご確認ください。 オプションコードD12と併用不可。
タイヤ固縛仕様/ラッシングレール仕様 *GT-R対応	D16	—	△	—	オプションコードD07、D17、D18、D19、D20、D21と併用不可。
タイヤ固縛仕様/エアラインレール仕様 *GT-R対応-軽自動車対応	D17	—	△	—	オプションコードD07、D16、D18、D19、D20、D21と併用不可。
積雪地対応床材エキスパンドメタル張り	D18	—	△	—	オプションコードD07、D16、D17、D19、D20、D21と併用不可。
積雪地向けタイヤ固縛仕様 *GT-R対応-軽自動車対応	D19	—	△	—	オプションコードD07、D16、D17、D18、D20、D21と併用不可。
スケートボード(A型ローラー式)1対	D20	—	△	—	オプションコードD07、D16、D17、D18、D19と併用不可。
スケートボード(B型キャスター式)1対	D21	—	△	—	オプションコードD07、D16、D17、D18、D19と併用不可。

※上記に無い架装の際はご相談ください。

セフテローダダンプ

■花見台自動車製 セフテローダダンプ

[]内数値はMT車

種類	セフテローダダンプ			
車種番号	FD201	FD202		
車種記号	DLDABPD F26 VDC DSNAZ	PLDFBVD F26 WDC DSPAZ		
登録No.区分	4	1		
免許区分	準中型免許	準中型免許		
駆動方式	2WD	2WD		
キャブ/荷台長さ	標準キャブ/標準	ハイキャブ/セミロング		
トランスミッション	9DCT [6MT]	9DCT [6MT]		
車名型式(ニッサン)	9DCT車/MT車	2WG-AKR88AM	2WG-AMR88M	
タイヤ区分	フルフラットロー	高床		
総排気量	(L) 2,999	2,999		
最高出力	(kW(PS)) 110(150)	110(150)		
寸法	車両	全長 (mm)	4,685	5,085
		全幅 (mm)	1,695	1,890
		全高 (mm)	1,980	2,185
	ホイールベース	(mm)	2,490	2,750
		長さ (mm)	3,050	3,300
	荷台内寸法	幅 (mm)	1,600	1,800
		高さ (mm)	370	350
床面地上高	(mm)	960	1,045	
最大積載量	(kg)	3,000	3,000	
車両重量	(kg)	3,310 [3,270]	3,920 [3,880]	
車両総重量	(kg)	6,475 [6,435]	7,085 [7,045]	
乗車定員	(人)	3	3	
燃料タンク容量	(L)	70	100	
尿素水タンク容量	(L)	14	14	
最小回転半径	(m)	4.5	5.1	
タイヤ	前	205/75R16 113/111N TL	205/80R175 120/118N TL	
	後(ダブル)	205/75R16 113/111N TL	205/80R175 120/118N TL	

■花見台自動車製 セフテローダダンプ

架装オプション一覧表(ご注文時に申し受けます)

項目	キャブ 車種番号	標準キャブ FD201	ハイキャブ FD202	備考および注記
	架装仕様	セフテローダ ダンプ 3.0トン積	セフテローダ ダンプ 3.0トン積	
	オプションコード			

重量のかさむオプションをお選びになった場合、車種によっては積載量が減トンになることがあります。△:オプション ー:設定無し

項目	キャブ 車種番号	標準キャブ FD201	ハイキャブ FD202	備考および注記
	架装仕様	セフテローダ ダンプ 3.0トン積	セフテローダ ダンプ 3.0トン積	
	オプションコード			
ラジコン操作(スライドのみ)	D71	△	△	
作業灯左側 1灯埋込式格子付(LED灯)	D72	△	—	

リヤゲートリフター付トラック

■新明和工業製 垂直式/アーム式リフター 600kg、800kg

重量がかさむオプションをお選びになった場合い、車種によっては積載量が減トンになることがあります。取付オプションによっては寸法が変わります。 []内数値はMT車

種類	リヤゲートリフター付トラック					
車種番号	FK201	FK202	FK203			
仕様	垂直式 600kg	垂直式 800kg	アーム式 600kg			
車種記号	SLDBBED F26 JDL KBBAAZ	SLDBBED F26 JDL KBDAAZ	SLDBBED F26 JDL KACAAZ			
登録No.区分	4	4	4			
免許区分	準中型免許(5t限定)	準中型免許(5t限定)	準中型免許(5t限定)			
駆動方式	2WD	2WD	2WD			
キャブ/荷台長さ	標準キャブ/標準	標準キャブ/標準	標準キャブ/標準			
トランスミッション	9DCT [5MT]	9DCT [5MT]	9DCT [5MT]			
車名型式(ニッサン)	9DCT車/MT車	2WG-AJR88AF	2WG-AJR88AF			
タイヤ区分	フルフラットロー	フルフラットロー	フルフラットロー			
総排気量	(L) 2,999	2,999	2,999			
最高出力	(kW(PS)) 110(150)	110(150)	110(150)			
寸法	車両	全長 (mm)	4,690	4,690	4,685	
		全幅 (mm)	1,695	1,695	1,695	
		全高 (mm)	1,970	1,970	1,970	
	ホイールベース	(mm)	2,500	2,500	2,500	
		長さ (mm)	3,090	3,090	3,055	
		荷台内寸法	幅 (mm)	1,620	1,620	1,620
			高さ (mm)	380	380	380
床面地上高	(mm)	860	860	860		
最大積載量	(kg)	2,000	2,000	2,000		
車両重量	(kg)	2,450 [2,400]	2,490 [2,440]	2,480 [2,430]		
車両総重量	(kg)	4,615 [4,565]	4,655 [4,605]	4,645 [4,595]		
乗車定員	(人)	3	3	3		
燃料タンク容量	(L)	70	70	70		
尿素水タンク容量	(L)	14	14	14		
最小回転半径	(m)	4.4	4.4	4.4		
タイヤ	前	195/75R15 109/107N TL	195/75R15 109/107N TL	195/75R15 109/107N TL		
	後(ダブル)	195/75R15 109/107N TL	195/75R15 109/107N TL	195/75R15 109/107N TL		

新明和工業製リヤゲートリフター付トラック

■新明和工業製 リヤゲートリフター付トラック 架装オプション一覧表(ご注文時に申し受けます)

重量のかさむオプションをお選びになった場合、車種によっては積載量が減トンになることがあります。取付オプションによっては寸法が変わります。

項目		適用車種	オプションコード	適応	備考および注記		
垂直式	ゲート寸法	830mm→1,000mm	600kg	H01	△		
		830mm→1,200mm(2段折れ) (注1)	600kg	H02	△	推奨昇降荷重(注2)	450kg(450mm)
		1,000mm→1,200mm(2段折れ) (注1)	800kg	H03	△		350kg(600mm)
アーム式	ゲート寸法	800mm→1,030mm	600kg	H04	△	推奨昇降荷重(注2)	450kg(450mm)
		800mm→1,200mm(2段折れ) (注1)	600kg	H05	△		350kg(600mm)
		サイドゲート開き止め(回転式)	600kg	H06	△		
キャスターストッパー		垂直式/アーム式	H07	△	ゲート有効長さが約110mm減少		
ポスト延長		垂直式	H08	△	※必要な高さを指定してください。最長1,300mmまでになります。		
リフター操作用固定スイッチ増設(右側)		垂直式	H09	△	右側ポスト部に増設。(左側と同じ高さ)		
ゲート裏面ロープフック取付 1個		垂直式/アーム式	H10	△	※必要個数と取付位置を指定してください。		
ゲート裏面 ゴム板貼り付け	日の字型 *縦2本・横3本 目の字型 *縦2本・横4本 (注3)	垂直式/アーム式	H11	△	ゲート裏面骨部(地面との接地部)に取付。ゲート長1,000mm以下のみ適用。		
			H12	△	ゲート裏面骨部(地面との接地部)に取付。ゲート長1,000mm超に適用。		
			H13	△	ゲート裏面骨部(地面との接地部)に取付。*縦2本横5本 ゲート2段折れに適用。		
ゲート先端角型に変更		垂直式/アーム式	H14	△	ゲート先端テーパー部を角型に変更。		
			H15	△			
			H16	△	フラップ幅=ゲート幅-100mm。		
			H17	△	先端角型と組み合わせゲート長=有効長とすることができます。		
			H18	△	H14と同時選択して下さい。		
ゲートテーパー長延長			H19	△	※延長する長さを指定してください。 最大延長寸法: ゲート長830/800mmの場合、130mm→250mmまで。 ゲート長1,000/1,030mmの場合、130mm→350mmまで。 ゲート長1,200mmの場合、130mm→350mmまで。		
タイヤ運搬仕様			H20	△	パイプ本、パイプ差込み用1セット、タイヤストッパー2本。※他オプションとの併用不可。		
ゲート最上昇時停止位置調整		垂直式/アーム式	H21	△	荷台床面板張りの際、段差解消のために停止位置を調整。調整幅20mm以下になります。		

(注1)小型車枠(4ナンバーサイズ)に取めるため、2段折れタイプになります。1段目ゲート長:800mm-2段目ゲート長:400mm(テーパー部含む)-2段目ゲート有効幅-構造上、以下の通り減少します。垂直式:約120mm減少 アーム式:約30mm減少します。

(注2)()内の長さはゲート付け根から先端方向への距離を表します。この位置よりも荷台側、かつゲート幅の中央付近に積荷の重心を載せた場合に、この重量までの昇降が可能です。

(注3)アーム式リフターでゲート長1,030mm(H04)を選択した場合はこちらが適用になります。

ドライバイン

アルミワイング

冷蔵冷凍車

冷蔵冷凍車

冷蔵冷凍車

車載車

セフテローダダンプ

リヤゲートリフター付トラック

リヤゲートリフター付トラック

リヤゲートリフター付トラック